

＜令和元年度 第3回（第162回）＞  
中小企業景況調査報告書

---

---

# 町村における中小企業の景況

---

---

令和元年 10月 ～ 12月期実績

令和2年 1月 ～ 3月期予測

令和元年11月7日～11月15日調査



# 調 査 概 要

## 1. 調 査 対 象

この調査は、本県の町村部に設置されている商工会地区の中から中小企業の景況を調査したものである。

(1) 対象地区（14商工会）

松川町、桑折町（広域：国見町・川俣町）、保原町、富久山町、古殿町、船引町（広域：三春町・小野町・滝根町・大越町・都路町・常葉町）、岩瀬（広域：大東・長沼・鏡石町・天栄村）、埴町（広域：棚倉町・矢祭町・鮫川村）、あいづ、只見町、会津坂下町、川内村、鹿島、内郷

(2) 対象企業数及び業種内訳210企業

製造業51企業、建設業36企業

小売業58企業、サービス業65企業

(3) 回答企業数206企業（回答率98.1%）

## 2. 調査対象期間

令和元年10月～12月期を対象とし、調査時点は令和元年11月15日とした。

















## 3. 調査方法

(1) 対象商工会の経営指導員による訪問面接調査

(2) 調査対象地区の決定は、商工会地区市町村人口規模別実態を勘案して行い、調査対象企業の抽出は業種、規模等有意選出法による。

4. 本報告書のDIとは、ディフュージョン・インデックス（景気動向調査）の略で、企業経営者を対象に景況を示すいくつかの指数をアンケート調査して、その結果で景況の判断を表わす指標である。算出方法は、今期と前期、今期と前年同期比あるいは今期と来期（見通し）との比較を行い、増加（上昇・好転）企業の割合から減少（低下・悪化）企業の割合を差し引いたものとする。

前回（令和1. 9. 1）のお天気マーク表

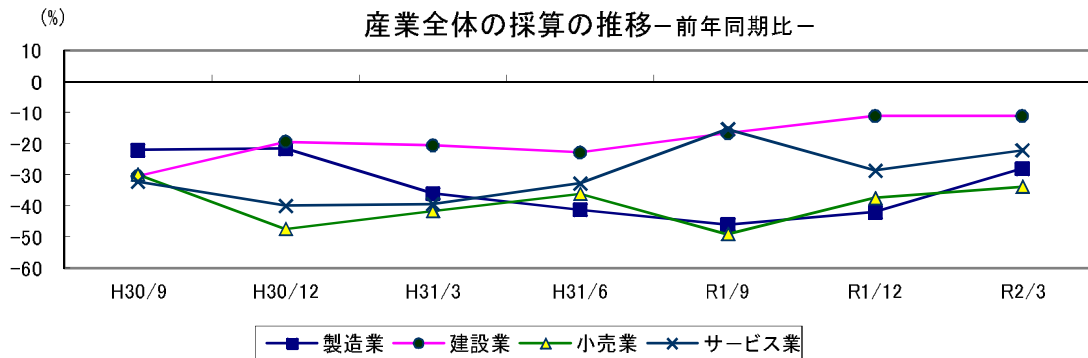
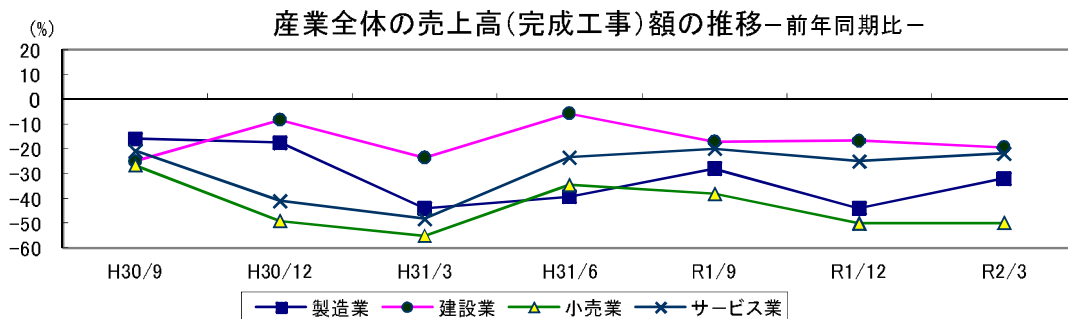
主要指標 業種	売上状況		採算状況	
	実績	見通し	実績	見通し
製 造 業	△ 28.0 	△ 40.0 	△ 46.0 	△ 36.0 
建 設 業	△ 17.1 	△ 14.3 	△ 16.7 	△ 20.0 
小 売 業	△ 38.2 	△ 51.0 	△ 49.1 	△ 38.2 
サービス業	△ 20.0 	△ 15.4 	△ 15.4 	△ 24.6 

# 1. 産業全体の景況概要

県内商工会地区における今期(令和元年10～12月期)の中小企業景況調査の結果によると、前期DI値と比較して売上額(完成工事額)では、製造業(16ポイント悪化)、小売業(11.9ポイント悪化)で悪化、建設業(0.4ポイント改善)で現状維持、サービス業(5ポイント悪化)でほぼ現状維持となっている。採算においては、製造業(4ポイント改善)、建設業(5.6ポイント改善)でほぼ現状維持、小売業(11.6ポイント改善)で好転、サービス業(13.2ポイント悪化)で悪化となっている。

また、今期DI値と比較した来期(令和2年1～3月期)の見通しは売上額(完成工事額)では、製造業(12ポイント改善)で好転、建設業(2.8ポイント悪化)、サービス業(3.1ポイント改善)でほぼ現状維持、小売業(0.2ポイント改善)で現状維持の見通しとなっている。採算においては、製造業(14ポイント改善)で好転、建設業(0ポイント改善)で現状維持、小売業(3.6ポイント改善)でほぼ現状維持、サービス業(6.4ポイント改善)でやや好転の見通しとなっている。

お天気マークを見ると、今期の売上額(完成工事額)において、製造業、建設業、サービス業で今期雨から来期まで雨、小売業で今期大雨から来期雨の見通しとなっている。採算において、製造業、小売業、サービス業で今期雨から来期まで雨、建設業で今期小雨から来期まで小雨の見通しとなっている。



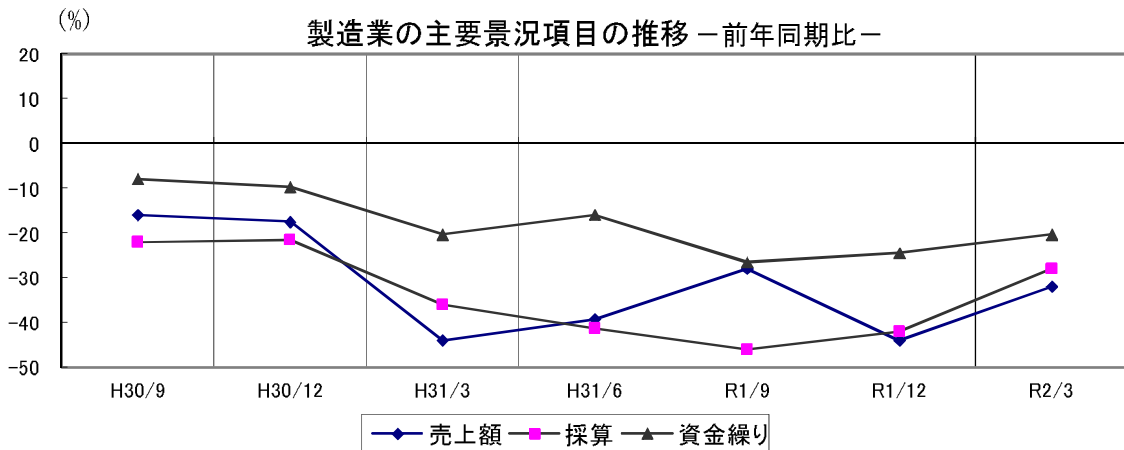
産業全体のお天気マーク-前年同期比-

業種	売上状況		採算状況		お天気マークの説明 (マークは各指標のDI値を示す)
	実績	見通し	実績	見通し	
製造業	△ 44.0 ☔	△ 32.0 ☔	△ 42.0 ☔	△ 28.0 ☔	+15%以上 晴 +5%～+14.9% 薄日 ±4.9% 曇 -5%～-14.9% 小雨 -15%～-49.9% 雨 -50%以下 大雨
建設業	△ 16.7 ☔	△ 19.5 ☔	△ 11.1 ☔	△ 11.1 ☔	
小売業	△ 50.1 ☔	△ 49.9 ☔	△ 37.5 ☔	△ 33.9 ☔	
サービス業	△ 25.0 ☔	△ 21.9 ☔	△ 28.6 ☔	△ 22.2 ☔	

## 2. 製造業

今期(令和元年 10～12月期)の前年同期比DI値は、前期DI値と比較して売上高でマイナス44.0ポイント(16.0ポイント悪化の downward)、採算でマイナス42.0ポイント(4.0ポイント改善のほぼ横ばい)、資金繰りでマイナス24.5ポイント(2.0ポイント改善のほぼ横ばい)と、売上高で悪化、採算、資金繰りでほぼ現状維持となっている。

来期(令和2年 1～3月期)見通しの前年同期比DI値は、今期DI値と比較して売上高でマイナス32.0ポイント(12.0ポイント改善の上向き)、採算でマイナス28.0ポイント(14.0ポイント改善の上向き)、資金繰りでマイナス20.4ポイント(4.1ポイント改善のほぼ横ばい)の見通しと、売上高、採算で好転、資金繰りでほぼ現状維持の見通しとなっている。



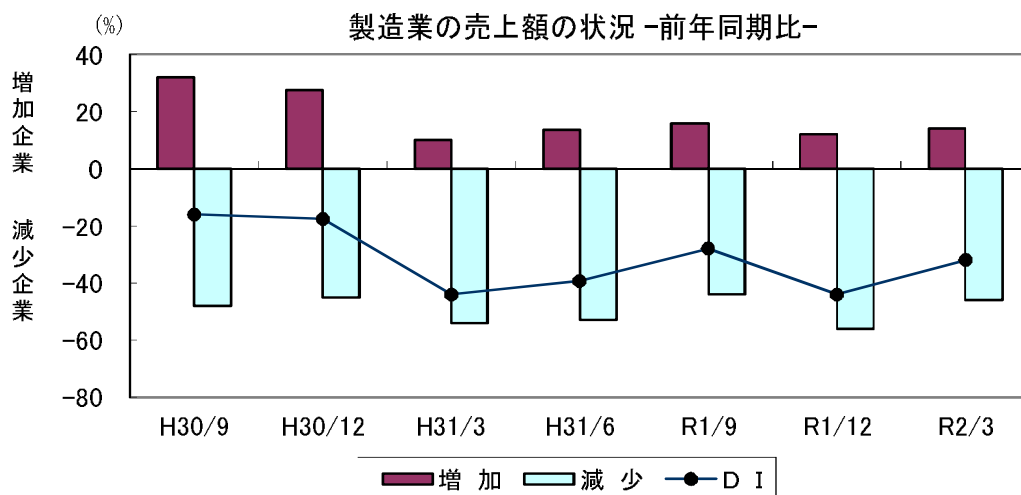
### ◎売上(加工)額状況

今期の状況を前年同期比で、「増加」と回答した企業は前期から4.0ポイント減少し、12.0%となった。一方「減少」と回答した企業は前期から12.0ポイント増加し、56.0%となった。今期のDI値は、前期DI値と比較して前期から16.0ポイント悪化し、マイナス44.0ポイントと downward 傾向となっている。

来期DI値の見通しは、今期DI値と比較して12.0ポイント改善し、マイナス32.0ポイントと upward 傾向にあり、「増加」と回答した企業が2.0ポイント増加、「減少」と回答した企業が10.0ポイント減少であることから、 upward の見通しとなっている。

### ◎ 製造業の売上(加工)額(前年同期比)

					前期	今期	見通し
年 / 月	H30/9	H30/12	H31/3	H31/6	R1/9	R1/12	R2/3
増加	32.0	27.5	10.0	13.7	16.0	12.0	14.0
減少	48.0	45.0	54.0	53.0	44.0	56.0	46.0
DI	△ 16.0	△ 17.5	△ 44.0	△ 39.3	△ 28.0	△ 44.0	△ 32.0



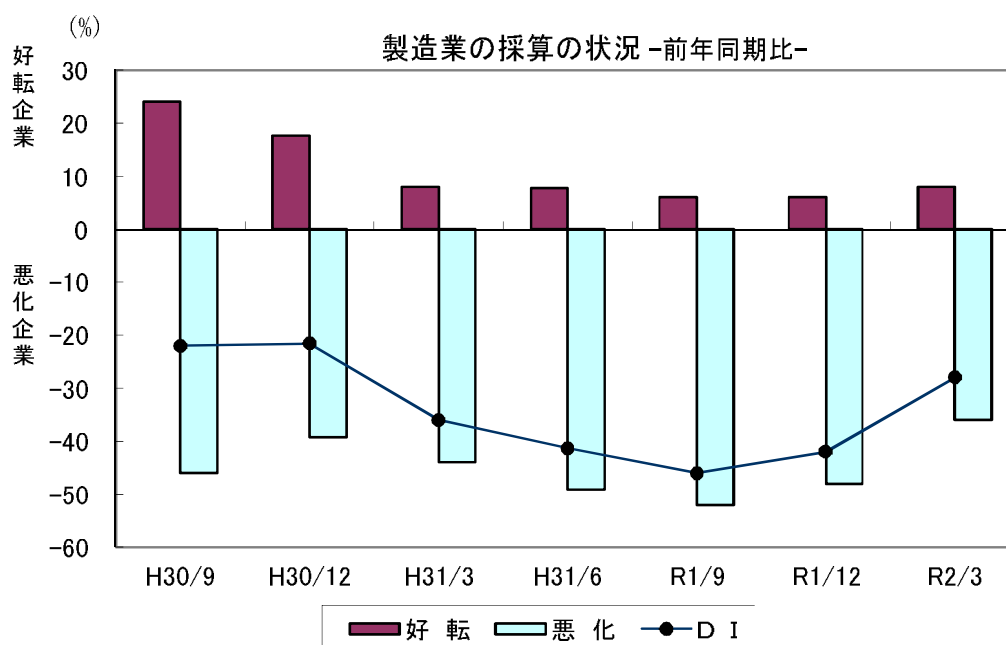
## ◎採算状況

今期の状況を前年同期比で、「好転」と回答した企業は前期と同様の6.0%となった。一方「悪化」と回答した企業は前期から4.0ポイント減少し、48.0%となった。今期のDI値は、前期DI値と比較して前期から4.0ポイント改善し、マイナス42.0ポイントとほぼ横ばい傾向となっている。

来期DI値の見通しは、今期DI値と比較して14.0ポイント改善し、マイナス28.0ポイントと上向き傾向にあり、「好転」と回答した企業が2.0ポイント増加、「悪化」と回答した企業が12.0ポイント減少であることから、上向きの見通しとなっている。

## ◎ 製造業の採算（前年同期比）

					前 期	今 期	見通し
年 / 月	H30/9	H30/12	H31/3	H31/6	R1/9	R1/12	R2/3
好 転	24.0	17.6	8.0	7.8	6.0	6.0	8.0
悪 化	46.0	39.2	44.0	49.1	52.0	48.0	36.0
D I	△ 22.0	△ 21.6	△ 36.0	△ 41.3	△ 46.0	△ 42.0	△ 28.0



## ◎資金繰り状況

今期の状況を前年同期比で、「好転」と回答した企業は前期と同様の4.1%となった。一方「悪化」と回答した企業は前期から2.0ポイント減少し、28.6%となった。今期のDI値は、前期DI値と比較して前期から2.0ポイント改善し、マイナス24.5ポイントとほぼ横ばい傾向となっている。

来期DI値の見通しは、今期DI値と比較して4.1ポイント改善し、マイナス20.4ポイントとほぼ横ばい傾向にあり、「好転」と回答した企業が2.0ポイント増加、「悪化」と回答した企業が2.1ポイント減少であることから、ほぼ横ばいの見通しとなっている。

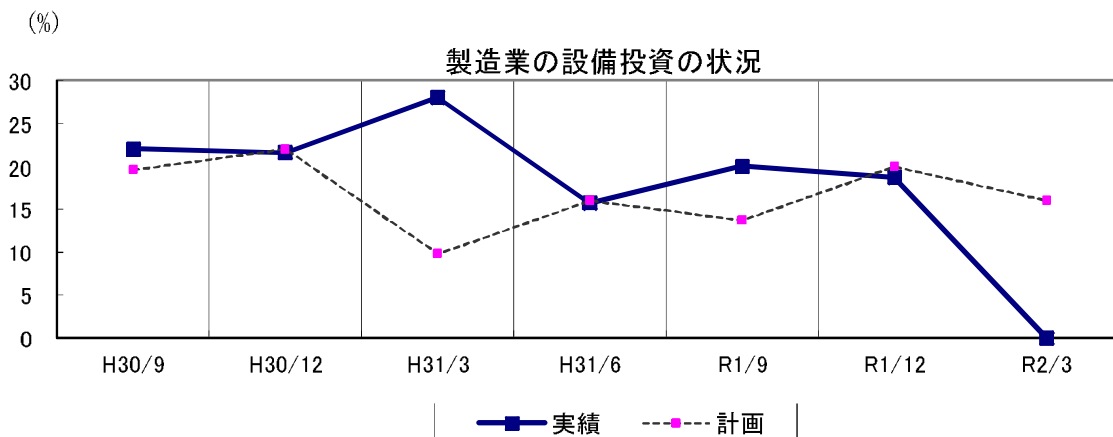
## ◎製造業の資金繰り（前年同期比）

					前 期	今 期	見通し
年 / 月	H30/9	H30/12	H31/3	H31/6	R1/9	R1/12	R2/3
好 転	14.0	11.8	6.1	6.0	4.1	4.1	6.1
悪 化	22.0	21.6	26.5	22.0	30.6	28.6	26.5
D I	△ 8.0	△ 9.8	△ 20.4	△ 16.0	△ 26.5	△ 24.5	△ 20.4

### ◎設備投資状況

今期の実施企業は、前期実績と比べ前期から1.3ポイント減少し18.7%となっている。投資内容では「生産設備」が42.9%、「車両・運搬具」、「OA機器」、「その他」が28.6%、「付帯施設」が14.3%で、他は0%となっている。

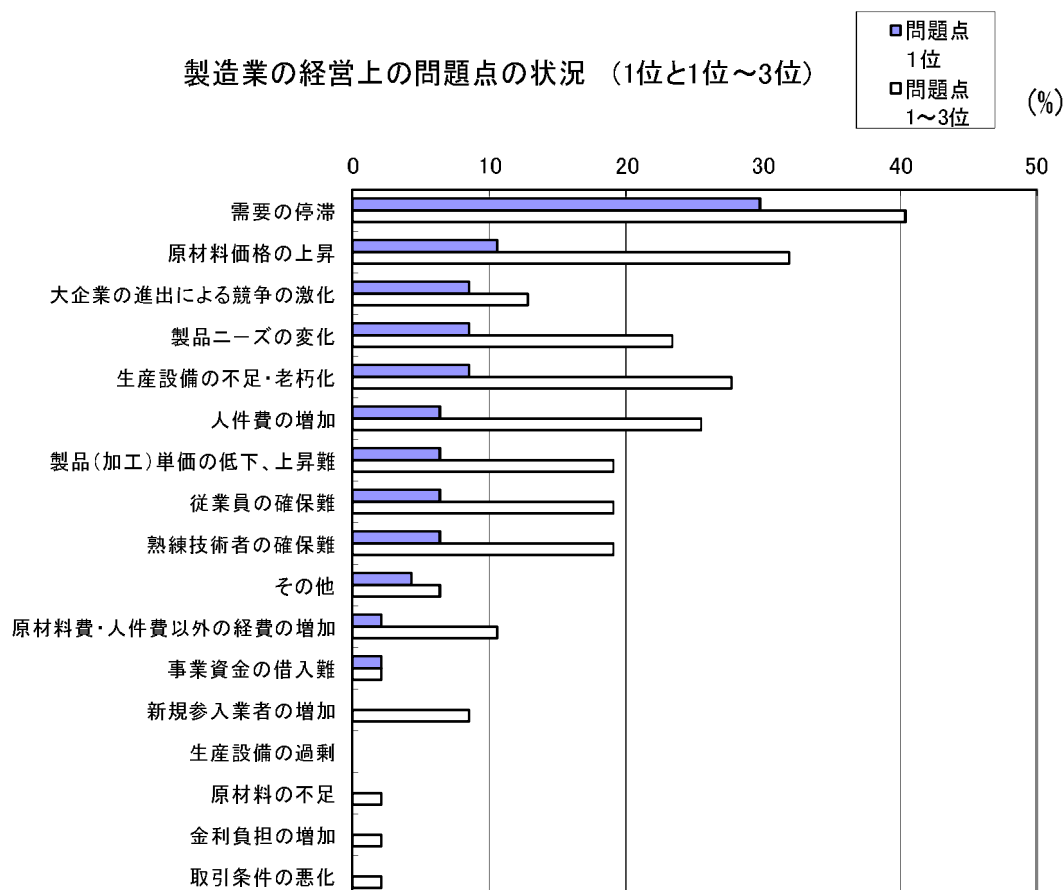
来期に設備投資を計画している企業は16.0%であり、今期計画から4.0ポイント減少、今期実績からは2.7ポイント減少している。



### ◎経営上の問題点

企業が第1位とあげた問題点は、「需要の停滞」が27.7%、「生産設備の不足・老朽化」が14.9%、「製品ニーズの変化」が12.8%、「従業員の確保難」が10.6%、他は10%未満となっている。

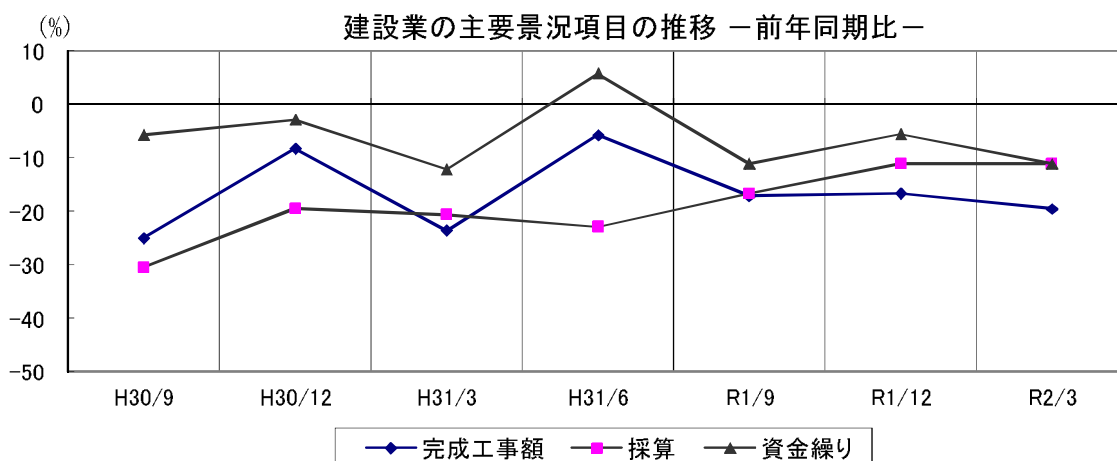
第1位～3位までの合計の問題点は、「需要の停滞」、「原材料価格の上昇」(複数回答以下同じ)が40.4%、「製品(加工)単価の低下、上昇難」が31.9%、「製品ニーズの変化」、「生産設備の不足・老朽化」が27.7%、「従業員の確保難」が21.3%、「人件費の増加」が19.1%、「熟練技術者の確保難」が14.9%、「大企業の進出による競争の激化」が10.6%、他は10%未満となっている。



### 3. 建設業

今期(令和元年10～12月期)の前年同期比DI値は、前期DI値と比較して売上高でマイナス16.7ポイント(0.4ポイント改善の横ばい)、採算でマイナス11.1ポイント(5.6ポイント改善のほぼ横ばい)、資金繰りでマイナス5.6ポイント(5.5ポイント改善のほぼ横ばい)と、売上高で現状維持、採算、資金繰りでほぼ現状維持となっている。

来期(令和2年1～3月期)見通しの前年同期比DI値は、今期DI値と比較して売上高でマイナス19.5ポイント(2.8ポイント悪化のほぼ横ばい)、採算で前期と同様のマイナス11.1ポイント、資金繰りでマイナス11.1ポイント(5.5ポイント悪化のやや下向き)の見通しと、売上高でほぼ現状維持、採算で現状維持、資金繰りでやや悪化の見通しとなっている。



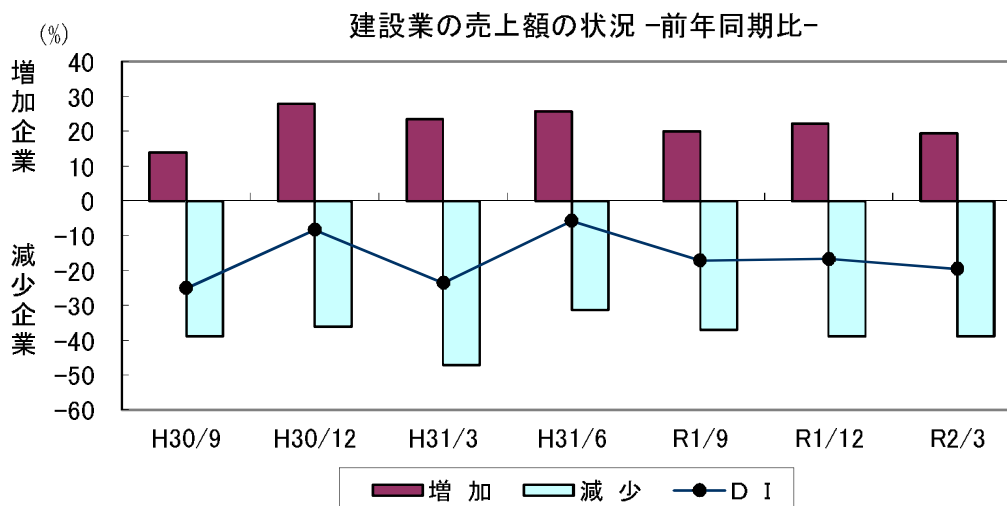
#### ◎完成工事額状況

今期の状況を前年同期比で、「増加」と回答した企業は前期から2.2ポイント増加し、22.2%となった。一方「減少」と回答した企業は前期から1.8ポイント増加し、38.9%となった。今期のDI値は、前期DI値と比較して前期から0.4ポイント改善し、マイナス16.7ポイントと横ばい傾向となっている。

来期DI値の見通しは、今期DI値と比較して2.8ポイント悪化し、マイナス19.5ポイントとほぼ横ばい傾向にあり、「増加」と回答した企業が2.8ポイント減少、「減少」と回答した企業が今期と同様の38.9%であることから、ほぼ横ばいの見通しとなっている。

#### ◎建設業の完成工事額（前年同期比）

					前 期	今 期	見通し
年 / 月	H30/9	H30/12	H31/3	H31/6	R1/9	R1/12	R2/3
増 加	13.9	27.8	23.5	25.7	20.0	22.2	19.4
減 少	38.9	36.1	47.1	31.4	37.1	38.9	38.9
D I	△ 25.0	△ 8.3	△ 23.6	△ 5.7	△ 17.1	△ 16.7	△ 19.5



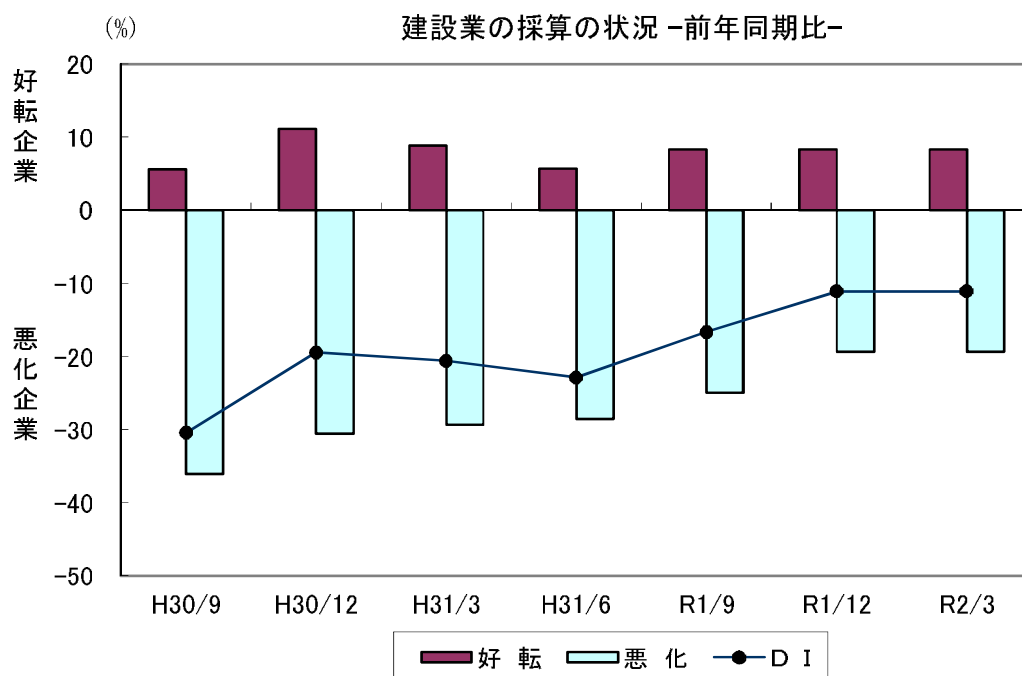
### ◎採算状況

今期の状況を前年同期比で、「好転」と回答した企業は前期と同様の8.3%となった。一方「悪化」と回答した企業は前期から5.6ポイント減少し、19.4%となった。今期のDI値は、前期DI値と比較して前期から5.6ポイント改善し、マイナス11.1ポイントとほぼ横ばい傾向となっている。

来期DI値の見通しは、今期DI値と比較して今期と同様のマイナス11.1ポイントと横ばい傾向にあり、「好転」と回答した企業が今期と同様の8.3%、「悪化」と回答した企業が今期と同様の19.4%であることから、横ばいの見通しとなっている。

### ◎建設業の採算（前年同期比）

					前 期	今 期	見通し
年 / 月	H30/9	H30/12	H31/3	H31/6	R1/9	R1/12	R2/3
好 転	5.6	11.1	8.8	5.7	8.3	8.3	8.3
悪 化	36.1	30.6	29.4	28.6	25.0	19.4	19.4
D I	△ 30.5	△ 19.5	△ 20.6	△ 22.9	△ 16.7	△ 11.1	△ 11.1



### ◎資金繰り状況

今期の状況を前年同期比で、「好転」と回答した企業は前期から8.3ポイント増加し、8.3%となった。一方「悪化」と回答した企業は前期から2.8ポイント増加し、13.9%となった。今期のDI値は、前期DI値と比較して前期から5.5ポイント改善し、マイナス5.6ポイントとほぼ横ばい傾向となっている。

来期DI値の見通しは、今期DI値と比較して5.5ポイント悪化し、マイナス11.1ポイントとやや下向き傾向にあり、「好転」と回答した企業が2.7ポイント減少、「悪化」と回答した企業が2.8ポイント増加であることから、やや下向きの見通しとなっている。

### ◎建設業の資金繰り（前年同期比）

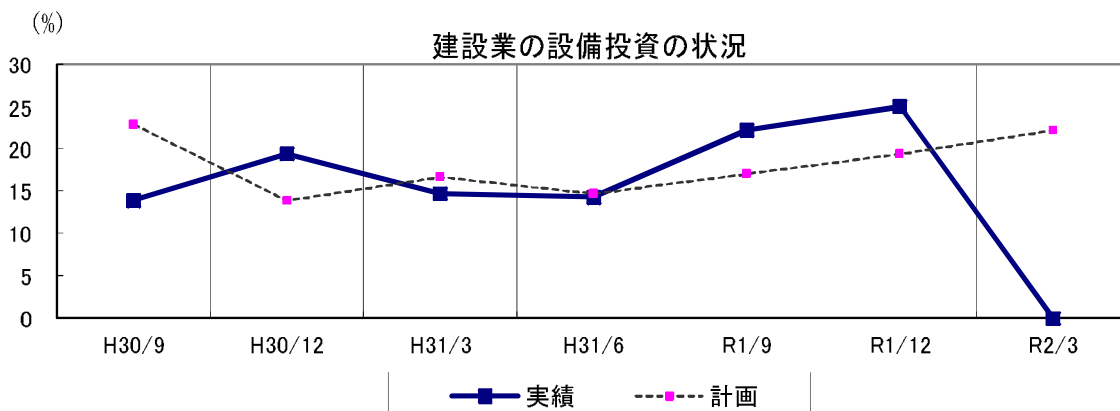
					前 期	今 期	見通し
年 / 月	H30/9	H30/12	H31/3	H31/6	R1/9	R1/12	R2/3
好 転	2.9	11.4	3.0	14.3	0.0	8.3	5.6
悪 化	8.6	14.3	15.2	8.6	11.1	13.9	16.7
D I	△ 5.7	△ 2.9	△ 12.2	5.7	△ 11.1	△ 5.6	△ 11.1



### ◎設備投資状況

今期の実施企業は、前期実績と比べ前期から2.8ポイント増加し25.0%となっている。投資内容では「建設機械」、「車両・運搬具」が40.0%、「OA機器」が30.0%、「土地」、「建物」が10.0%で、他は0%となっている。

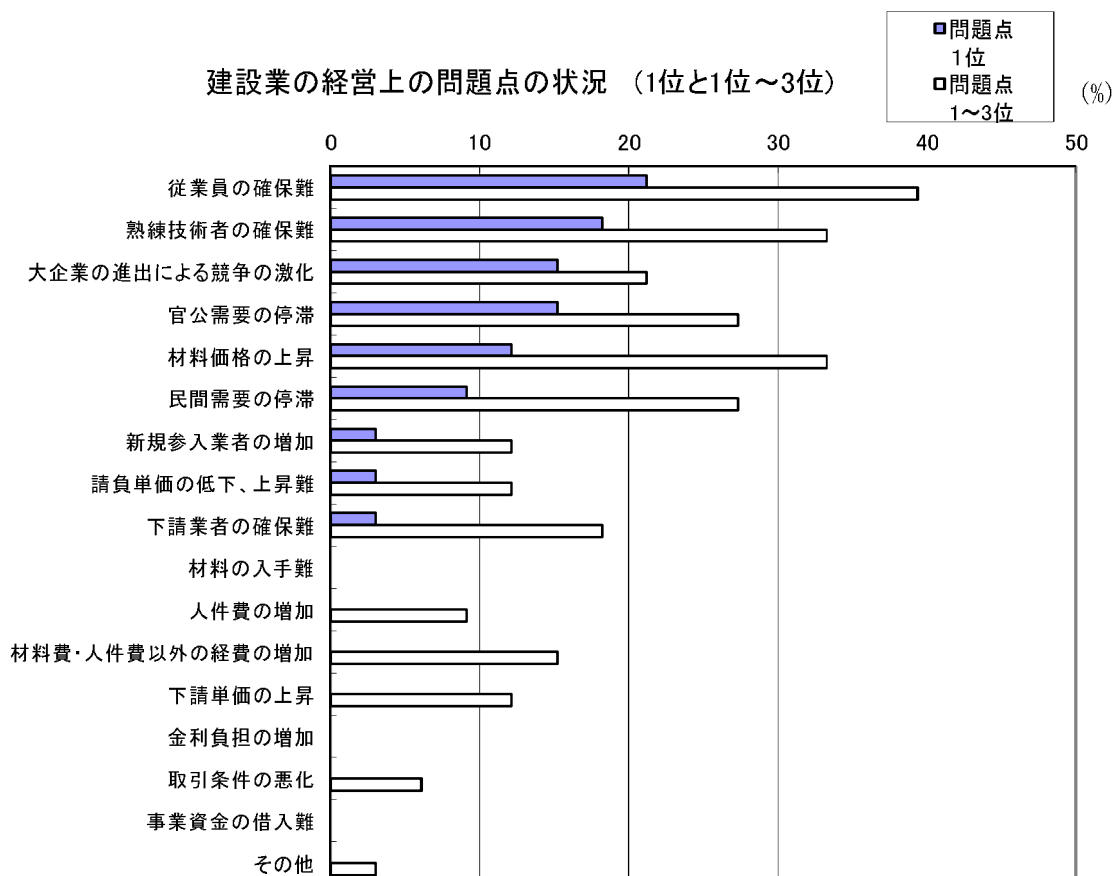
来期に設備投資を計画している企業は22.2%であり、今期計画から2.8ポイント増加、今期実績からは2.8ポイント減少している。



### ◎経営上の問題点

企業が第1位とあげた問題点は、「従業員の確保難」、「熟練技術者の確保難」、「大企業の進出による競争の激化」が20.0%、「官公需要の停滞」が16.7%、他は10%未満となっている。

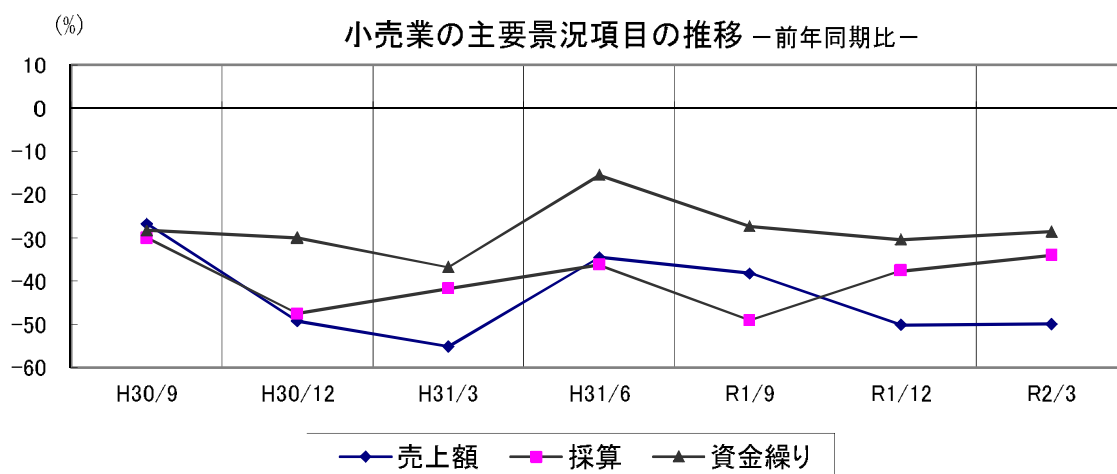
第1位～3位までの合計の問題点は、「熟練技術者の確保難」(複数回答以下同じ)が40.0%、「材料価格の上昇」が36.7%、「従業員の確保難」、「官公需要の停滞」が33.3%、「民間需要の停滞」が30.0%、「大企業の進出による競争の激化」が26.7%、「下請業者の確保難」、「材料費・人件費以外の経費の増加」が20.0%、「請負単価の低下、上昇難」が16.7%、「下請単価の上昇」が10.0%、他は10%未満となっている。



## 4. 小 売 業

今期(令和元年10～12月期)の前年同期比DI値は、前期DI値と比較して売上高でマイナス50.1ポイント(11.9ポイント悪化の下向き)、採算でマイナス37.5ポイント(11.6ポイント改善の上向き)、資金繰りでマイナス30.4ポイント(3.1ポイント悪化のほぼ横ばい)と、売上高で悪化、採算で好転、資金繰りでほぼ現状維持となっている。

来期(令和2年1～3月期)見通しの前年同期比DI値は、今期DI値と比較して売上高でマイナス49.9ポイント(0.2ポイント改善の横ばい)、採算でマイナス33.9ポイント(3.6ポイント改善のほぼ横ばい)、資金繰りでマイナス28.6ポイント(1.8ポイント改善のほぼ横ばい)の見通しと、売上高で現状維持、採算、資金繰りでほぼ現状維持の見通しとなっている。



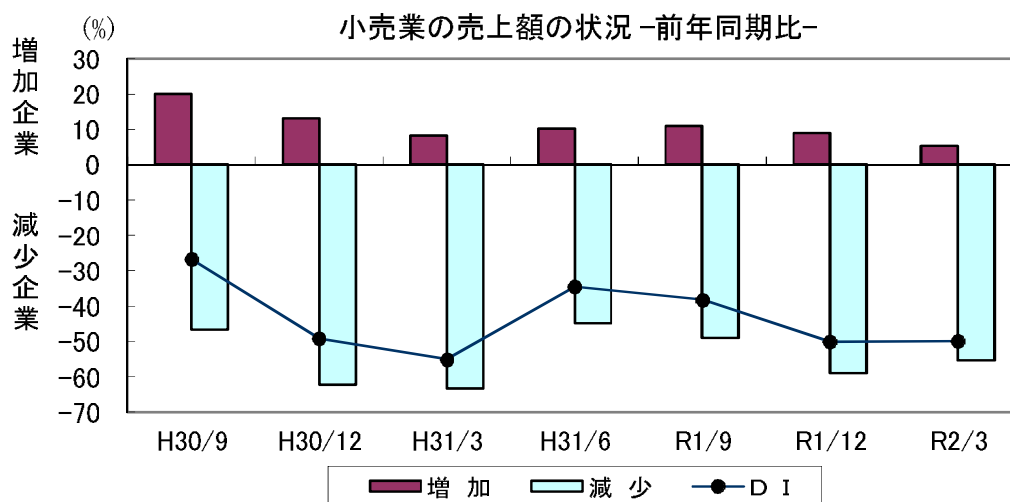
### ◎売上額状況

今期の状況を前年同期比で、「増加」と回答した企業は前期から2.0ポイント減少し、8.9%となった。一方「減少」と回答した企業は前期から9.9ポイント増加し、59.0%となった。今期のDI値は、前期DI値と比較して前期から11.9ポイント悪化し、マイナス50.1ポイントと下向き傾向となっている。

来期DI値の見通しは、今期DI値と比較して0.2ポイント改善し、マイナス49.9ポイントと横ばい傾向にあり、「増加」と回答した企業が3.5ポイント減少、「減少」と回答した企業が3.7ポイント減少であることから、現状維持の見通しとなっている。

### ◎小売業の売上額（前年同期比）

					前 期	今 期	見通し
年 / 月	H30/9	H30/12	H31/3	H31/6	R1/9	R1/12	R2/3
増 加	20.0	13.1	8.3	10.3	10.9	8.9	5.4
減 少	46.7	62.3	63.4	44.8	49.1	59.0	55.3
D I	△ 26.7	△ 49.2	△ 55.1	△ 34.5	△ 38.2	△ 50.1	△ 49.9



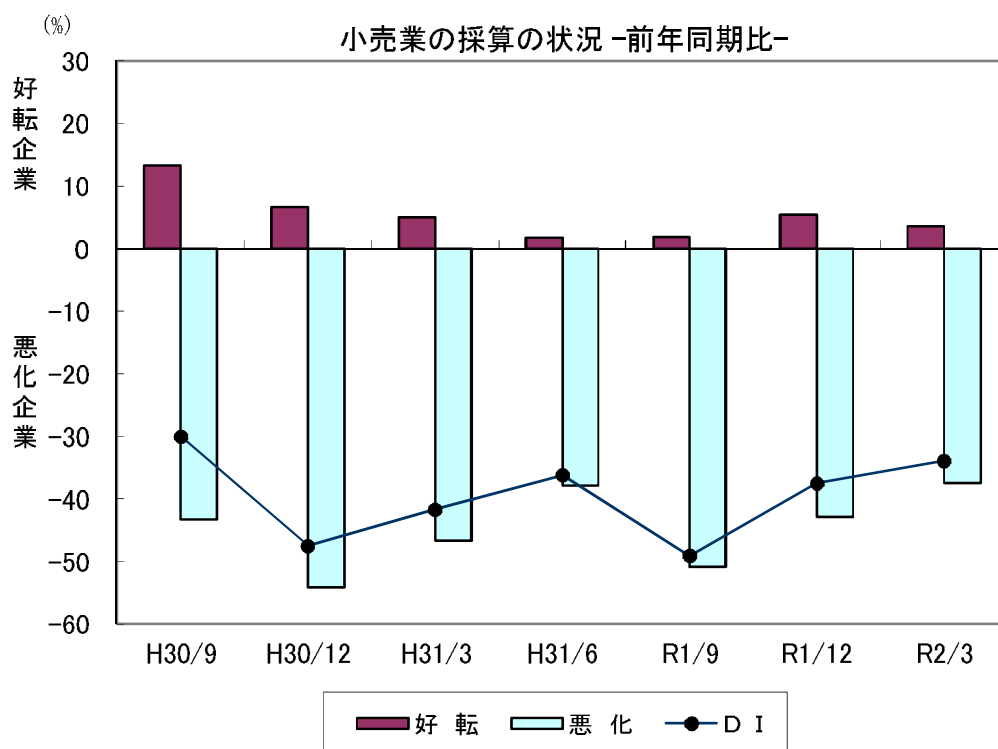
## ◎採算状況

今期の状況を前年同期比で、「好転」と回答した企業は前期から3.6ポイント増加し、5.4%となった。一方「悪化」と回答した企業は前期から8.0ポイント減少し、42.9%となった。今期のDI値は、前期DI値と比較して前期から11.6ポイント改善し、マイナス37.5ポイントと上向き傾向となっている。

来期DI値の見通しは、今期DI値と比較して3.6ポイント改善し、マイナス33.9ポイントとほぼ横ばい傾向にあり、「好転」と回答した企業が1.8ポイント減少、「悪化」と回答した企業が5.4ポイント減少であることから、ほぼ横ばいの見通しとなっている。

## ◎小売業の採算（前年同期比）

					前期	今期	見通し
年 / 月	H30/9	H30/12	H31/3	H31/6	R1/9	R1/12	R2/3
好転	13.3	6.6	5.0	1.7	1.8	5.4	3.6
悪化	43.3	54.1	46.7	37.9	50.9	42.9	37.5
D I	△ 30.0	△ 47.5	△ 41.7	△ 36.2	△ 49.1	△ 37.5	△ 33.9



## ◎資金繰り状況

今期の状況を前年同期比で、「好転」と回答した企業は前期と同様の0.0%であった。一方「悪化」と回答した企業は前期から3.1ポイント増加し、30.4%となった。今期のDI値は、前期DI値と比較して前期から3.1ポイント悪化し、マイナス30.4ポイントとほぼ横ばい傾向となっている。

来期DI値の見通しは、今期DI値と比較して1.8ポイント改善し、マイナス28.6ポイントとほぼ横ばい傾向にあり、「好転」と回答した企業が1.8ポイント増加、「悪化」と回答した企業が今期と同様の30.4%であることから、ほぼ横ばいの見通しとなっている。

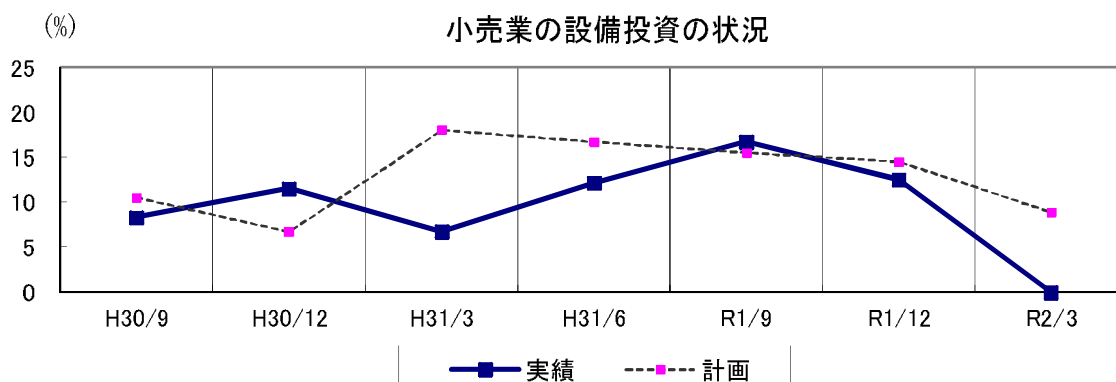
## ◎小売業の資金繰り（前年同期比）

					前期	今期	見通し
年 / 月	H30/9	H30/12	H31/3	H31/6	R1/9	R1/12	R2/3
好転	5.0	1.7	3.3	1.7	0.0	0.0	1.8
悪化	33.3	31.7	40.0	17.2	27.3	30.4	30.4
D I	△ 28.3	△ 30.0	△ 36.7	△ 15.5	△ 27.3	△ 30.4	△ 28.6

### ◎設備投資状況

今期の実施企業は、前期実績と比べ前期から4.2ポイント減少し12.5%となっている。投資内容では「店舗」、「付帯施設」、「福利厚生施設」、「その他」が25.0%で、他は0%となっている。

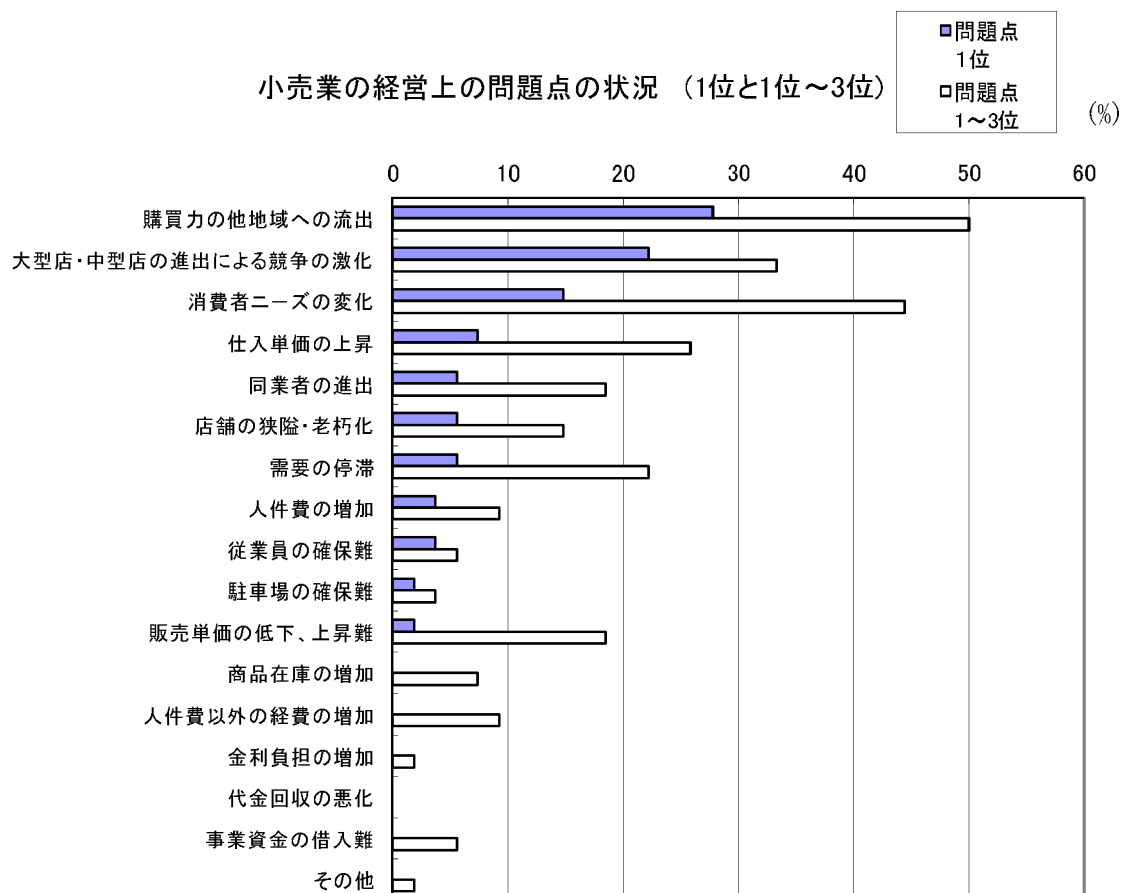
来期に設備投資を計画している企業は8.9%であり、今期計画から5.6ポイント減少、今期実績からは3.6ポイント減少している。



### ◎経営上の問題点

企業が第1位とあげた問題点は、「購買力の他地域への流出」が22.6%、「大型店・中型店の進出による競争の激化」が18.9%、「消費者ニーズの変化」が17.0%、他は10%未満となっている。

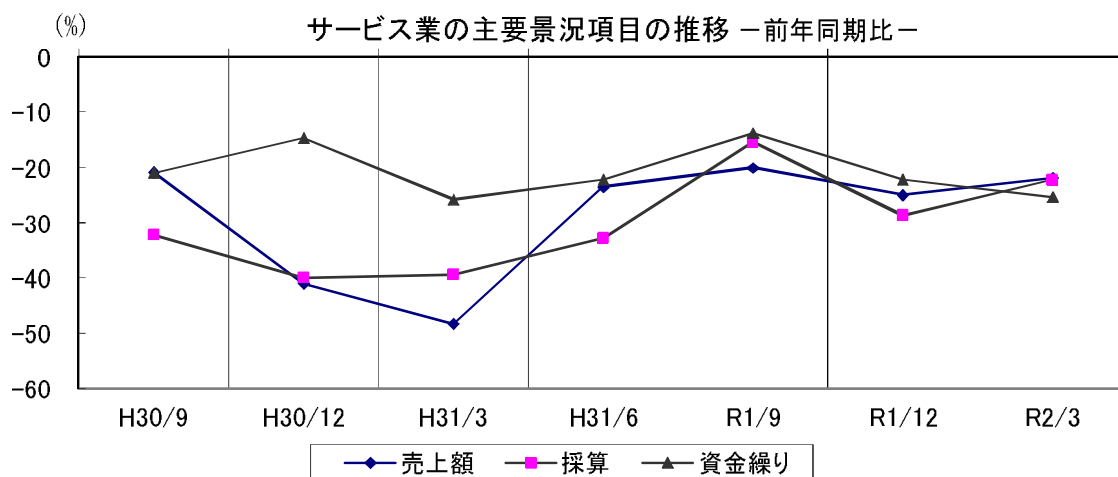
第1位～3位までの合計の問題点は、「購買力の他地域への流出」(複数回答以下同じ)が50.9%、「消費者ニーズの変化」が41.5%、「大型店・中型店の進出による競争の激化」が35.8%、「需要の停滞」が26.4%、「仕入単価の上昇」が22.6%、「販売単価の低下、上昇難」が18.9%、「店舗の狭隘・老朽化」が17.0%、「同業者の進出」が11.3%、他は10%未満となっている。



## 5. サービス業

今期(令和元年10～12月期)の前年同期比DI値は、前期DI値と比較して売上高でマイナス25.0ポイント(5.0ポイント悪化のほぼ横ばい)、採算でマイナス28.6ポイント(13.2ポイント悪化の下向き)、資金繰りでマイナス22.2ポイント(8.4ポイント悪化のやや下向き)と、売上高ではほぼ現状維持、採算で悪化、資金繰りでやや悪化となっている。

来期(令和2年1～3月期)見通しの前年同期比DI値は、今期DI値と比較して売上高でマイナス21.9ポイント(3.1ポイント改善のほぼ横ばい)、採算でマイナス22.2ポイント(6.4ポイント改善のやや上向き)、資金繰りでマイナス25.4ポイント(3.2ポイント悪化のほぼ横ばい)と、売上高、資金繰りでほぼ現状維持、採算でやや好転の見通しとなっている。



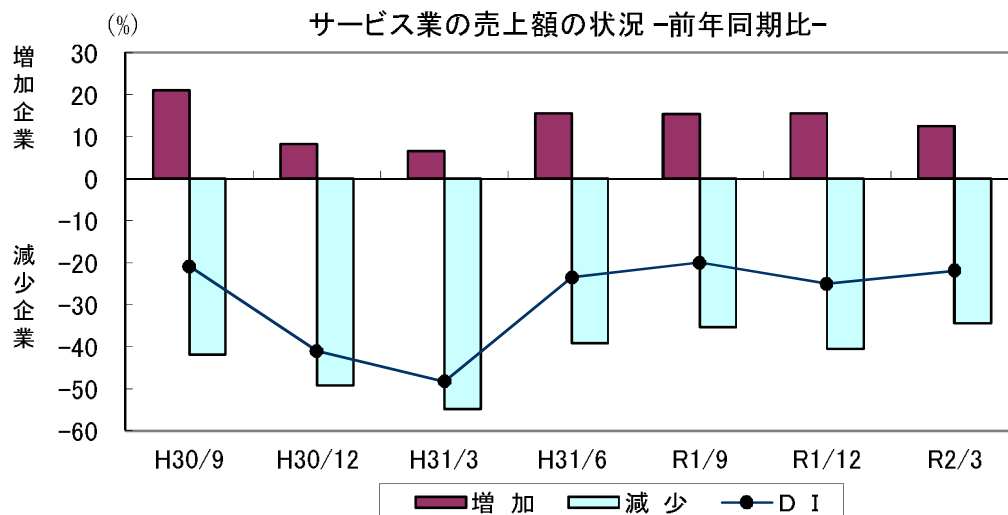
### ◎売上額状況

今期の状況を前年同期比で、「増加」と回答した企業は前期から0.2ポイント増加し、15.6%となった。一方「減少」と回答した企業は前期から5.2ポイント増加し、40.6%となった。今期のDI値は、前期DI値と比較して前期から5.0ポイント悪化し、マイナス25.0ポイントとほぼ横ばい傾向となっている。

来期DI値の見通しは、今期DI値と比較して3.1ポイント改善し、マイナス21.9ポイントとほぼ横ばい傾向にあり、「増加」と回答した企業が3.1ポイント減少、「減少」と回答した企業が6.2ポイント減少であることから、ほぼ横ばいの見通しとなっている。

### ◎サービス業の売上額 (前年同期比)

	前 期				今 期		見 通 し
年 / 月	H30/9	H30/12	H31/3	H31/6	R1/9	R1/12	R2/3
増 加	21.0	8.2	6.5	15.6	15.4	15.6	12.5
減 少	41.9	49.2	54.8	39.1	35.4	40.6	34.4
D I	△ 20.9	△ 41.0	△ 48.3	△ 23.5	△ 20.0	△ 25.0	△ 21.9



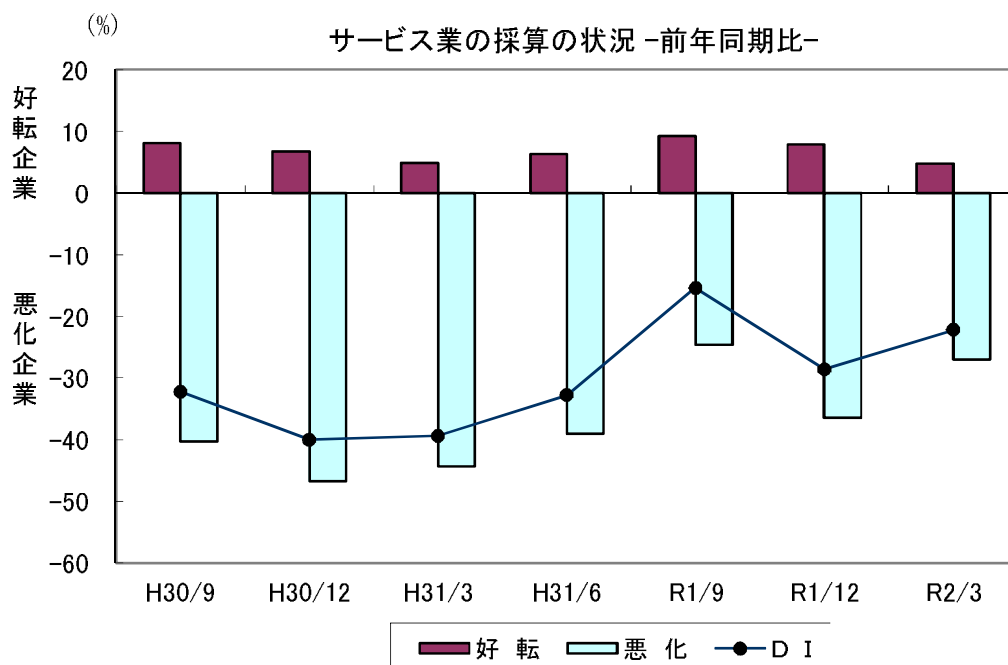
### ◎採算状況

今期の状況を前年同期比で、「好転」と回答した企業は前期から1.3ポイント減少し、7.9%となった。一方「悪化」と回答した企業は前期から11.9ポイント増加し、36.5%となった。今期のDI値は、前期DI値と比較して前期から13.2ポイント悪化し、マイナス28.6ポイントと下向き傾向となっている。

来期DI値の見通しは、今期DI値と比較して6.4ポイント改善し、マイナス22.2ポイントとやや上向き傾向にあり、「好転」と回答した企業が3.1ポイント減少、「悪化」と回答した企業が9.5ポイント減少であることから、やや上向きの見通しとなっている。

### ◎サービス業の採算（前年同期比）

					前 期	今 期	見通し
年 / 月	H30/9	H30/12	H31/3	H31/6	R1/9	R1/12	R2/3
好 転	8.1	6.7	4.9	6.3	9.2	7.9	4.8
悪 化	40.3	46.7	44.3	39.1	24.6	36.5	27.0
D I	△ 32.2	△ 40.0	△ 39.4	△ 32.8	△ 15.4	△ 28.6	△ 22.2



### ◎資金繰り状況

今期の状況を前年同期比で、「好転」と回答した企業は前期から1.5ポイント減少し、1.6%となった。一方「悪化」と回答した企業は前期から6.9ポイント増加し、23.8%となった。今期のDI値は、前期DI値と比較して前期から8.4ポイント悪化し、マイナス22.2ポイントとやや下向き傾向となっている。

来期DI値の見通しは、今期DI値と比較して3.2ポイント悪化で、マイナス25.4ポイントとほぼ横ばい傾向にあり、「好転」と回答した企業が1.6ポイント減少、「悪化」と回答した企業が1.6ポイント増加であることから、ほぼ横ばいの見通しとなっている。

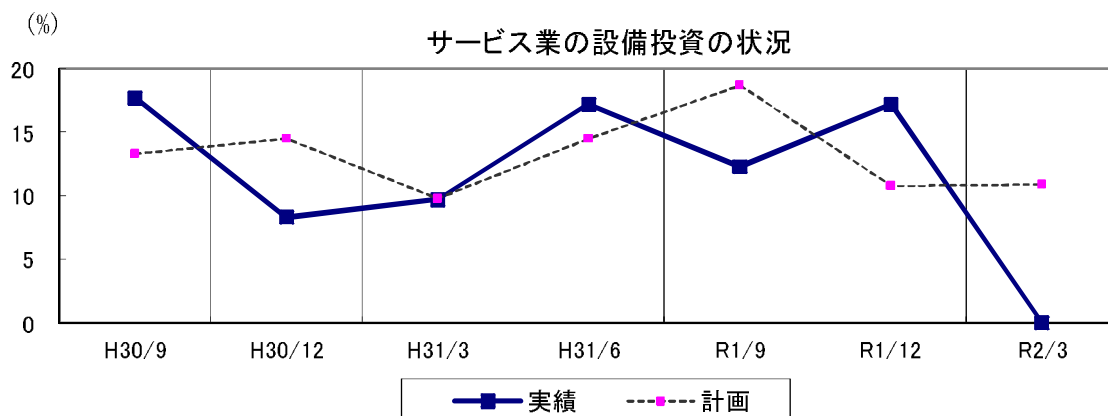
### ◎サービス業の資金繰り（前年同期比）

					前 期	今 期	見通し
年 / 月	H30/9	H30/12	H31/3	H31/6	R1/9	R1/12	R2/3
好 転	1.6	3.3	3.2	3.2	3.1	1.6	0.0
悪 化	22.6	18.0	29.0	25.4	16.9	23.8	25.4
D I	△ 21.0	△ 14.7	△ 25.8	△ 22.2	△ 13.8	△ 22.2	△ 25.4

### ◎設備投資状況

今期の実施企業は、前期実績と比べ前期から4.9ポイント増加し17.2%となっている。投資内容では「サービス」、「OA機器」、「その他」が33.3%で、他は0%となっている。

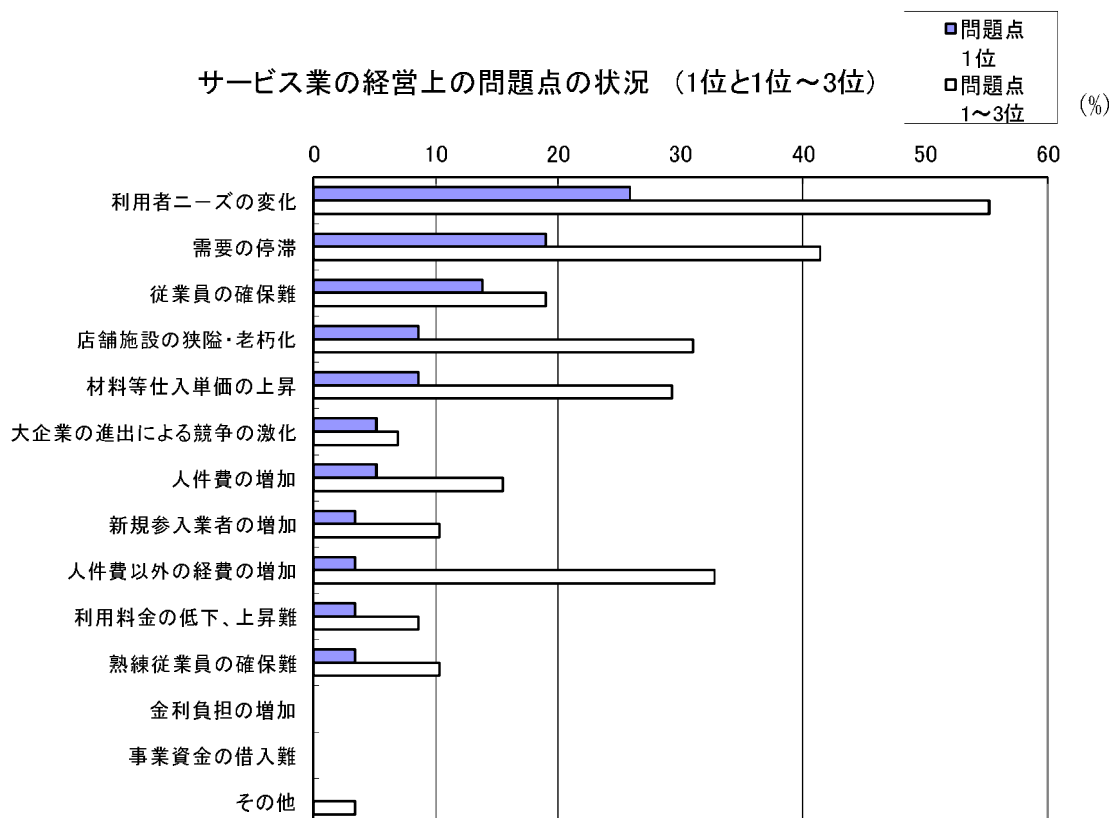
来期に設備投資を計画している企業は10.9%であり、今期計画から0.1ポイント増加、今期実績からは6.3ポイント減少している。



### ◎経営上の問題点

企業が第1位とあげた問題点は、「利用者ニーズの変化」が24.1%、「需要の停滞」が19.0%、「従業員の確保難」が13.8%、他は10%未満となっている。

第1位～3位までの合計の問題点は、「利用者ニーズの変化」(複数回答以下同じ)が51.7%、「需要の停滞」が43.1%、「材料等仕入単価の上昇」が39.7%、「店舗施設の狭隘・老朽化」が24.1%、「従業員の確保難」が22.4%、「人件費の増加」が17.2%、「人件費以外の経費の増加」が15.5%、「新規参入者の増加」が12.1%、「利用料金の低下、上昇難」が10.3%、「熟練従業員の確保難」が10.3%、他は10%未満となっている。



## 調査対象企業の

### (1) 業種別(中分類)企業数

製 造 業				建 設 業				
業 種	企 業 数	構 成 比 (%)	業 種	企 業 数	構 成 比 (%)	業 種	企 業 数	構 成 比 (%)
食 料 品	14	28.0	総 合 工 事 業	25	69.4			
飲 料 ・ 飼 料 ・ た ば こ	1	2.0	職 別 工 事 業	4	11.1			
繊 維 工 業			設 備 工 事 業	7	19.4			
衣 服 ・ そ の 他 繊 維 製 品	3	6.0						
木 材 ・ 木 製 品	2	4.0						
家 具 ・ 装 備 品	1	2.0						
パ ル プ ・ 紙 ・ 紙 加 工 品								
印 刷 ・ 同 関 連 産 業	2	4.0						
化 学 工 業								
プ ラ ス チ ッ ク 製 品	1	2.0						
窯 業 ・ 土 石 製 品	1	2.0						
鉄 鋼 業								
金 属 製 品	4	8.0						
一 般 機 械 器 具	7	14.0						
電 気 機 械 器 具	1	2.0						
情 報 通 信 機 械 器 具								
電 子 部 品								
輸 送 用 機 械 器 具	1	2.0						
精 密 機 械 器 具	3	6.0						
そ の 他	9	18.0						
合 計	50	100.0	合 計	36	100.0			

### (2) 従業員数別企業数

従 業 員	製 造 業		建 設 業		小 売 業		サ ー ビ ス 業	
	企 業 数	構 成 比 (%)	企 業 数	構 成 比 (%)	企 業 数	構 成 比 (%)	企 業 数	構 成 比 (%)
0 ～ 2 人	18	36.0	6	16.7	44	78.6	35	54.7
3 ～ 5	11	22.0	9	25.0	11	19.6	18	28.1
6 ～ 10	6	12.0	7	19.4	1	1.8	7	10.9
11 ～ 20	8	16.0	9	25.0			2	3.1
21 ～ 50	4	8.0	4	11.1			2	3.1
51 ～ 100	2	4.0	1	2.8				
101 ～ 300	1	2.0						
合 計	50	100.0	36	100.0	56	100.0	64	100.0





## 福島県商工会連合会および各広域指導センター住所

名 称	郵便番号	住 所	電 話	F A X
福島県商工会連合会	960-8053	福島市三河南町1番20号 (コラッセふくしま9F)	024-525-3411	024-525-3413
中通り広域指導センター	962-0028	須賀川市茶畑町46-105	0248-94-2680	0248-94-2677
会津広域指導センター	969-6195	大沼郡会津美里町字北川原 41 会津美里町役場本郷庁舎3 F	0242-93-5607	0242-56-3815
浜通り広域指導センター	970-8026	いわき市平堂根町4の17 いわき中央ビル5F	0246-25-1011	0246-25-1013