

<平成29年度 第4回 (第155回)>
中小企業景況調査報告書

町村における中小企業の景況

平成30年 1月～ 3月期実績

平成30年 4月～ 6月期予測

平成30年2月22日～3月1日調査



福島県商工会連合会

調 査 概 要

1. 調 査 対 象

この調査は、本県の町村部に設置されている商工会地区の中から中小企業の景況を調査したものである。

- (1) 対象地区（14商工会）
松川町、桑折町（広域：国見町・川俣町）、保原町、富久山町、石川町、船引町（広域：三春町・小野町・滝根町・大越町・都路町・常葉町）、岩瀬（広域：大東・長沼・鏡石町・天栄村）、埴町（広域：棚倉町・矢祭町・鮫川村）、あいづ、只見町、会津坂下町、新地町、鹿島、内郷
- (2) 対象企業数及び業種内訳210企業
製造業50企業、建設業36企業
小売業62企業、サービス業62企業
- (3) 回答企業数207企業（回答率98.5%）

2. 調査対象期間

















平成30年1月～3月期を対象とし、調査時点は平成30年3月1日とした。

3. 調査方法

- (1) 対象商工会の経営指導員による訪問面接調査
- (2) 調査対象地区の決定は、商工会地区市町村人口規模別実態を勘案して行い、調査対象企業の抽出は業種、規模等有意選出法による。

4. 本報告書のDIとは、ディフュージョン・インデックス（景気動向調査）の略で、企業経営者を対象に景況を示すいくつかの指数をアンケート調査して、その結果で景況の判断を表わす指標である。算出方法は、今期と前期、今期と前年同期比あるいは今期と来期（見通し）との比較を行い、増加（上昇・好転）企業の割合から減少（低下・悪化）企業の割合を差し引いたものとする。

前回（平成29. 11. 15）のお天気マーク表

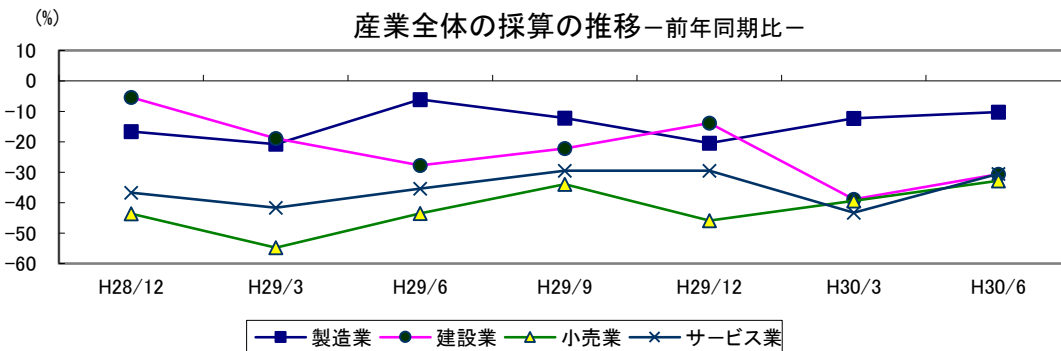
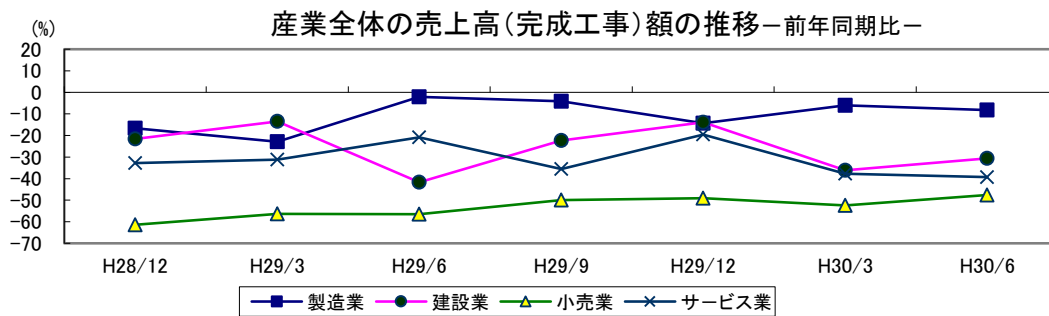
業種	売上状況		採算状況	
	実績	見通し	実績	見通し
製造業	△ 14.3 	△ 18.8 	△ 20.4 	△ 26.6 
建設業	△ 13.9 	△ 25.0 	△ 13.9 	△ 27.8 
小売業	△ 49.1 	△ 40.9 	△ 45.9 	△ 39.3 
サービス業	△ 19.6 	△ 24.5 	△ 29.5 	△ 21.3 

1. 産業全体の景況概要

県内商工会地区における今期(平成30年 1～3月期)の中小企業景況調査の結果によると、前期DI値と比較して売上額(完成工事額)では、製造業(8.2ポイント改善)でやや好転、建設業(22.2ポイント悪化)で大幅な悪化、小売業(3.4ポイント悪化)ではほぼ現状維持、サービス業(18.1ポイント悪化)で悪化となっている。採算においては、製造業(8.1ポイント改善)でやや好転、建設業(25ポイント悪化)で大幅な悪化、小売業(6.5ポイント改善)でやや好転、サービス業(13.8ポイント悪化)で悪化となっている。

また、今期DI値と比較した来期(平成30年 4～6月期)の見通しは売上額(完成工事額)では、製造業(2.1ポイント悪化)、建設業(5.5ポイント改善)、小売業(4.9ポイント改善)、サービス業(1.6ポイント悪化)ではほぼ現状維持の見通しとなっている。採算においては、製造業(2.1ポイント改善)ではほぼ現状維持、建設業(8.3ポイント改善)、小売業(6.6ポイント改善)でやや好転、サービス業(12.8ポイント改善)で好転の見通しとなっている。

お天気マークを見ると、今期の売上額(完成工事額)において、製造業で来期まで小雨、建設業、サービス業で来期まで雨、小売業で今期大雨から来期雨の見通しとなっている。採算において、製造業で来期まで小雨、建設業、小売業、サービス業で来期まで雨の見通しとなっている。



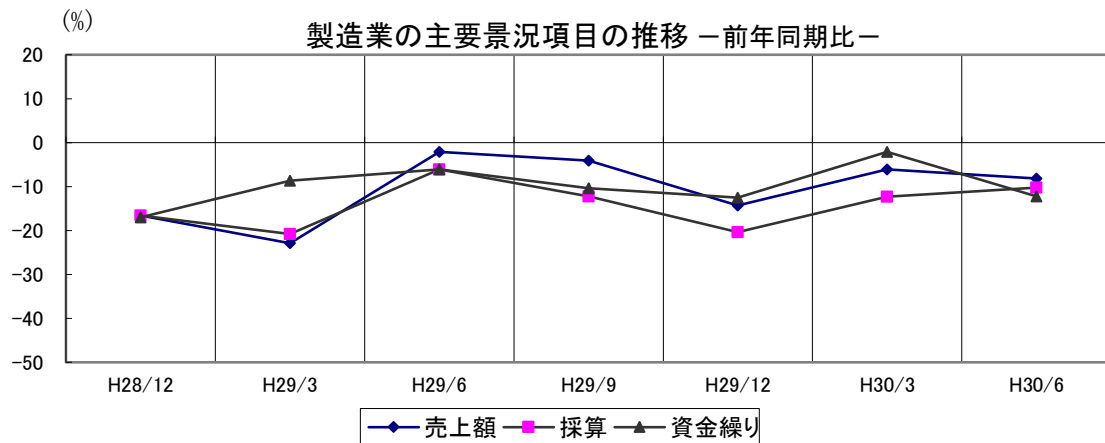
産業全体のお天気マーク-前年同期比-

業種	主要指標	売上状況		採算状況		お天気マークの説明
		実績	見通し	実績	見通し	
製造業		△ 6.1 ☀️	△ 8.2 ☀️	△ 12.3 ☀️	△ 10.2 ☀️	<お天気マークの説明> <マークは各指標のDI値を示す> ☀️ +15%以上 晴 ☁️ +5%~+14.9% 薄日 ☁️ ±4.9% 曇 ☔️ -5%~ -14.9% 小雨 ☔️ -15%~ -49.9% 雨 🌧️ -50%以下 大雨
建設業		△ 36.1 ☔️	△ 30.6 ☔️	△ 38.9 ☔️	△ 30.6 ☔️	
小売業		△ 52.5 🌧️	△ 47.6 ☔️	△ 39.4 ☔️	△ 32.8 ☔️	
サービス業		△ 37.7 ☔️	△ 39.3 ☔️	△ 43.3 ☔️	△ 30.5 ☔️	

2. 製造業

今期(平成30年 1～ 3月期)の前年同期比DI値は、前期DI値と比較して売上高でマイナス6.1ポイント(8.2ポイント改善のやや上向き)、採算でマイナス12.3ポイント(8.1ポイント改善のやや上向き)、資金繰りでマイナス2.1ポイント(10.4ポイント改善のやや上向き)と、売上高、採算、資金繰りでやや好転となっている。

来期(平成30年 4～ 6月期)見通しの前年同期比DI値は、今期DI値と比較して売上高でマイナス8.2ポイント(2.1ポイント悪化のほぼ横ばい)、採算でマイナス10.2ポイント(2.1ポイント改善のほぼ横ばい)、資金繰りでマイナス12.2ポイント(10.1ポイント悪化の下向き)の見通しと、売上高、採算でほぼ現状維持、資金繰りで悪化の見通しとなっている。



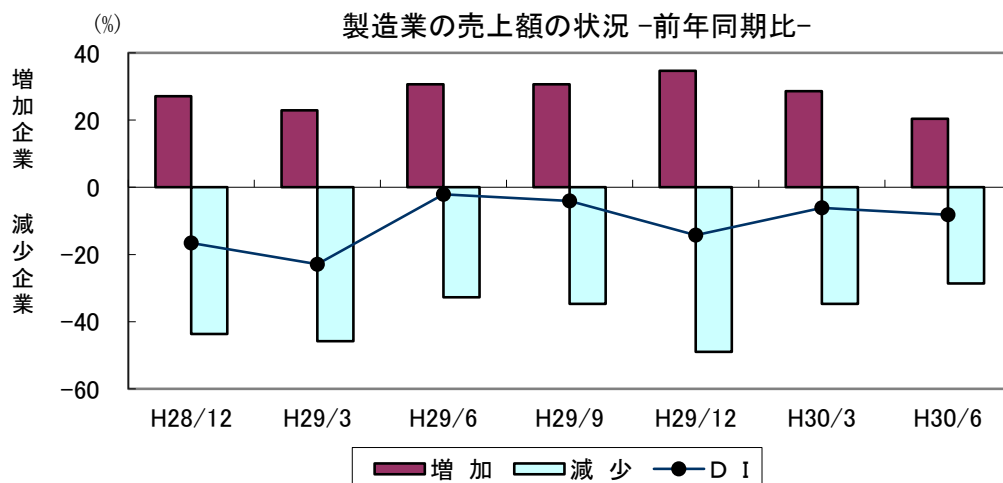
◎売上(加工)額状況

今期の状況を前年同期比で、「増加」と回答した企業は前期から6.1ポイント減少し、28.6%となった。一方「減少」と回答した企業は前期から14.3ポイント減少し、34.7%となった。今期のDI値は、前期DI値と比較して前期から8.2ポイント改善し、マイナス6.1ポイントとやや上向き傾向となっている。

来期DI値の見通しは、今期DI値と比較して2.1ポイント悪化し、マイナス8.2ポイントとほぼ横ばい傾向にあり、「増加」と回答した企業が8.2ポイント減少、「減少」と回答した企業が6.1ポイント減少であることから、ほぼ横ばいの見通しとなっている。

◎ 製造業の売上(加工)額(前年同期比)

年 / 月	前期				今期	見通し	
	H28/12	H29/3	H29/6	H29/9	H29/12	H30/3	H30/6
増加	27.1	22.9	30.6	30.6	34.7	28.6	20.4
減少	43.7	45.8	32.7	34.7	49.0	34.7	28.6
D I	△ 16.6	△ 22.9	△ 2.1	△ 4.1	△ 14.3	△ 6.1	△ 8.2



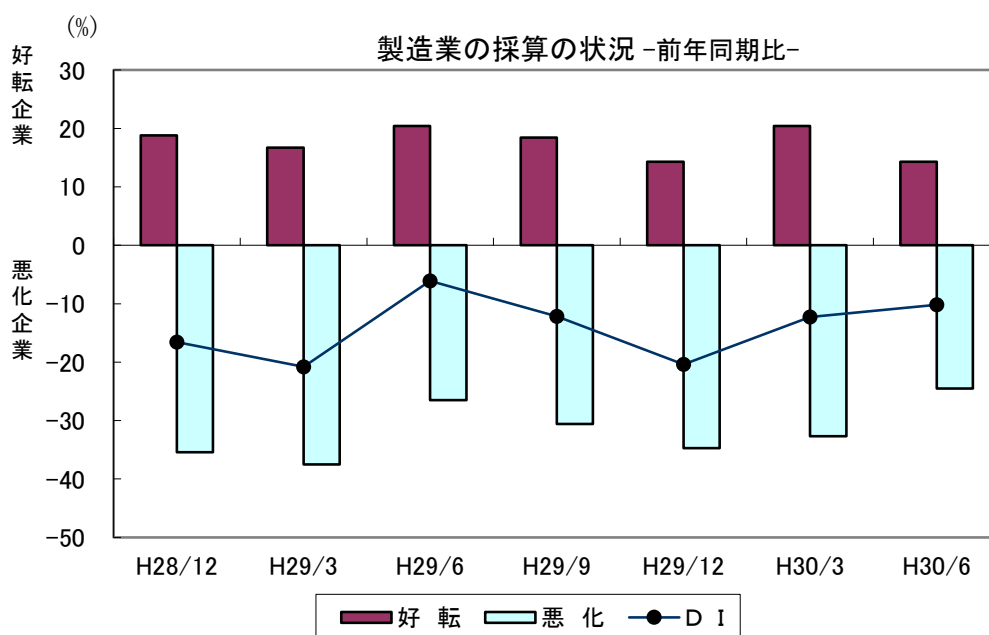
◎採算状況

今期の状況を前年同期比で、「好転」と回答した企業は前期から6.1ポイント増加し、20.4%となった。一方「悪化」と回答した企業は前期から2.0ポイント減少し、32.7%となった。今期のDI値は、前期DI値と比較して前期から8.1ポイント改善し、マイナス12.3ポイントとやや上向き傾向となっている。

来期DI値の見通しは、今期DI値と比較して2.1ポイント改善し、マイナス10.2ポイントとほぼ横ばい傾向にあり、「好転」と回答した企業が6.1ポイント減少、「悪化」と回答した企業が8.2ポイント減少であることから、ほぼ横ばいの見通しとなっている。

◎製造業の採算（前年同期比）

年 / 月					前期	今期	見通し
	H28/12	H29/3	H29/6	H29/9	H29/12	H30/3	H30/6
好転	18.8	16.7	20.4	18.4	14.3	20.4	14.3
悪化	35.4	37.5	26.5	30.6	34.7	32.7	24.5
D I	△ 16.6	△ 20.8	△ 6.1	△ 12.2	△ 20.4	△ 12.3	△ 10.2



◎資金繰り状況

今期の状況を前年同期比で、「好転」と回答した企業は前期から10.0ポイント増加し、16.3%となった。一方「悪化」と回答した企業は前期から0.4ポイント減少し、18.4%となった。今期のDI値は、前期DI値と比較して前期から10.4ポイント改善し、マイナス2.1ポイントとやや上向き傾向となっている。

来期DI値の見通しは、今期DI値と比較して10.1ポイント悪化し、マイナス12.2ポイントと下向き傾向にあり、「好転」と回答した企業が6.1ポイント減少、「悪化」と回答した企業が4.0ポイント増加であることから、下向きの見通しとなっている。

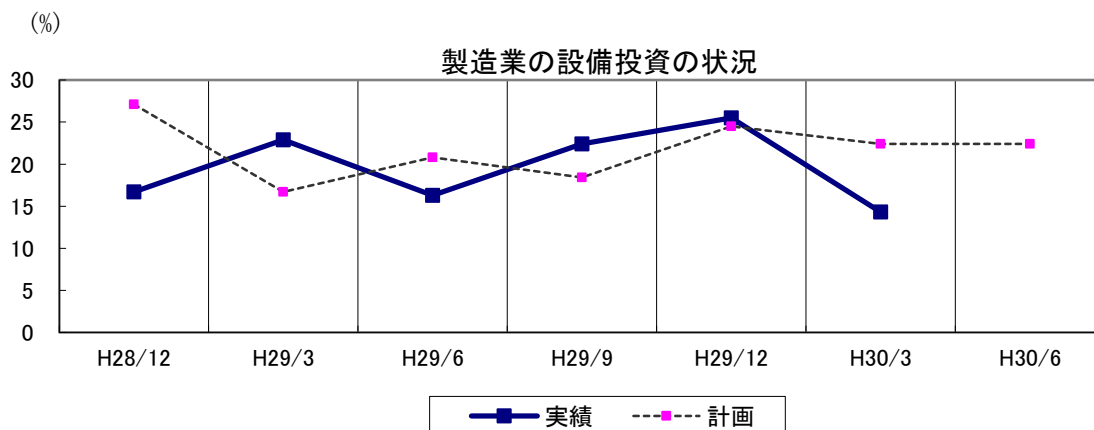
◎製造業の資金繰り（前年同期比）

年 / 月					前期	今期	見通し
	H28/12	H29/3	H29/6	H29/9	H29/12	H30/3	H30/6
好転	12.8	13.0	14.3	10.4	6.3	16.3	10.2
悪化	29.8	21.7	20.4	20.8	18.8	18.4	22.4
D I	△ 17.0	△ 8.7	△ 6.1	△ 10.4	△ 12.5	△ 2.1	△ 12.2

◎設備投資状況

今期の実施企業は、前期実績と比べ前期から11.2ポイント減少し14.3%となっている。投資内容では「生産設備」が42.9%、「車両・運搬具」、「OA機器」、「その他」が28.6%、「付帯施設」が14.3%で、他は0%となっている。

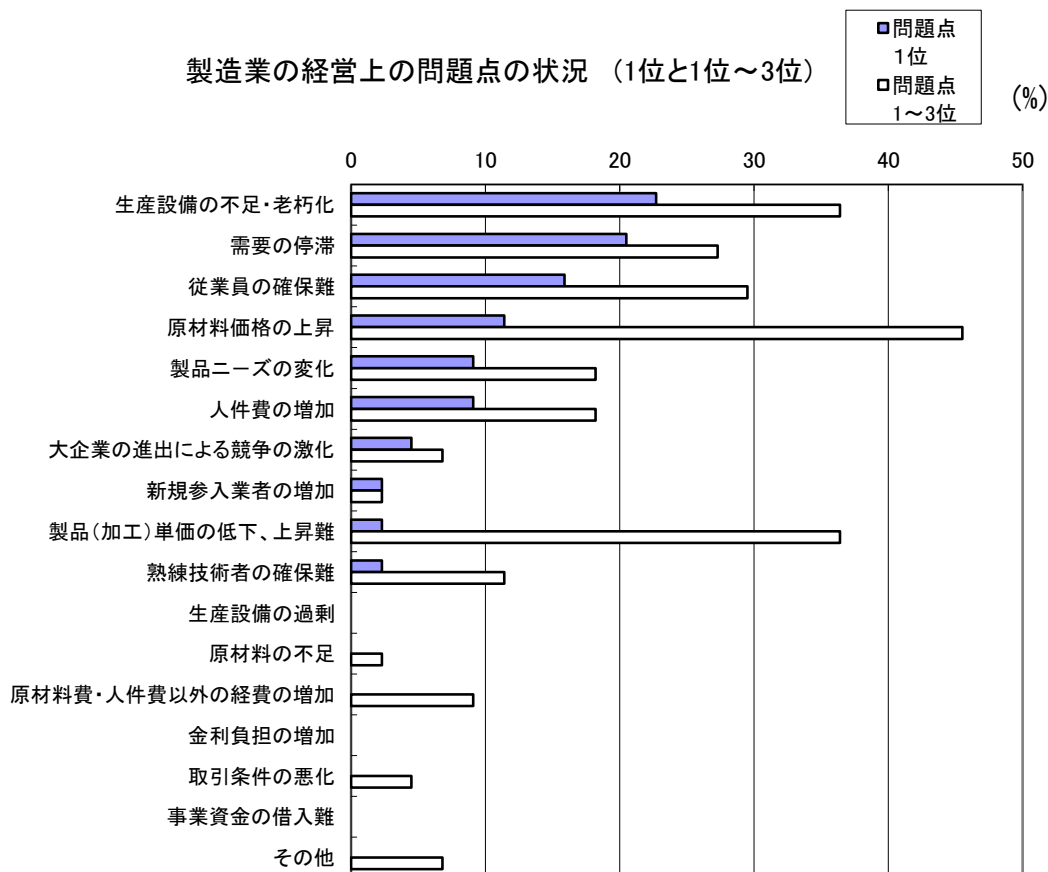
来期に設備投資を計画している企業は22.4%であり、今期計画と同様、今期実績からは8.1ポイント増加している。



◎経営上の問題点

企業が第1位とあげた問題点は、「生産設備の不足・老朽化」が22.7%、「需要の停滞」が20.5%、「従業員の確保難」が15.9%、「原材料価格の上昇」が11.4%、他は10%未満となっている。

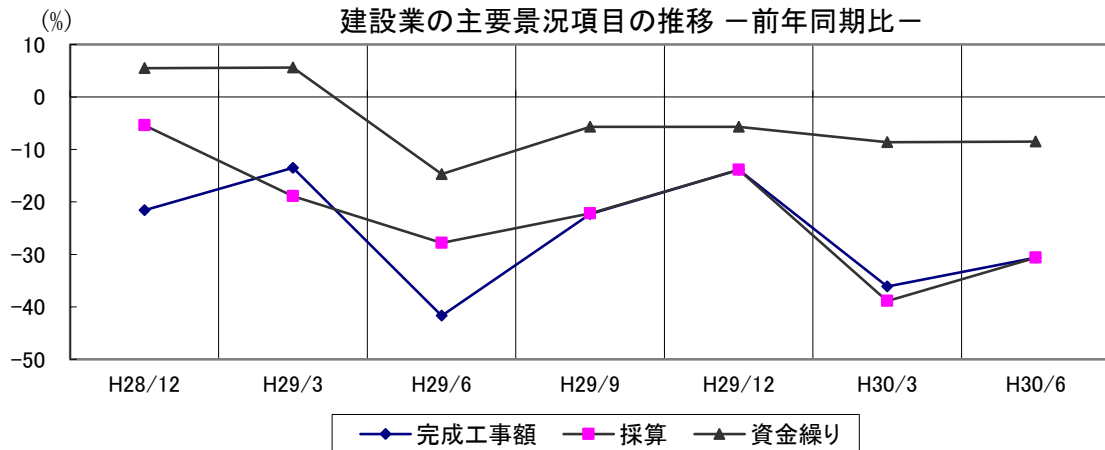
第1位～3位までの合計の問題点は、「原材料価格の上昇」(複数回答以下同じ)が45.5%、「生産設備の不足・老朽化」、「製品(加工)単価の低下、上昇難」が36.4%、「従業員の確保難」が29.5%、「需要の停滞」が27.3%、「製品ニーズの変化」、「人件費の増加」が18.2%、「熟練技術者の確保難」が11.4%、他は10%未満となっている。



3. 建設業

今期(平成30年 1～3月期)の前年同期比DI値は、前期DI値と比較して売上高でマイナス36.1ポイント(22.2ポイント悪化の大幅な下向き)、採算でマイナス38.9ポイント(25.0ポイント悪化の大幅な下向き)、資金繰りでマイナス8.6ポイント(2.9ポイント悪化のほぼ横ばい)と、売上高、採算で大幅な悪化、資金繰りでほぼ現状維持となっている。

来期(平成30年 4～6月期)見通しの前年同期比DI値は、今期DI値と比較して売上高でマイナス30.6ポイント(5.5ポイント改善のほぼ横ばい)、採算でマイナス30.6ポイント(8.3ポイント改善のやや上向き)、資金繰りでマイナス8.5ポイント(0.1ポイント改善の横ばい)の見通しと、売上高でほぼ現状維持、採算でやや好転、資金繰りで現状維持の見通しとなっている。



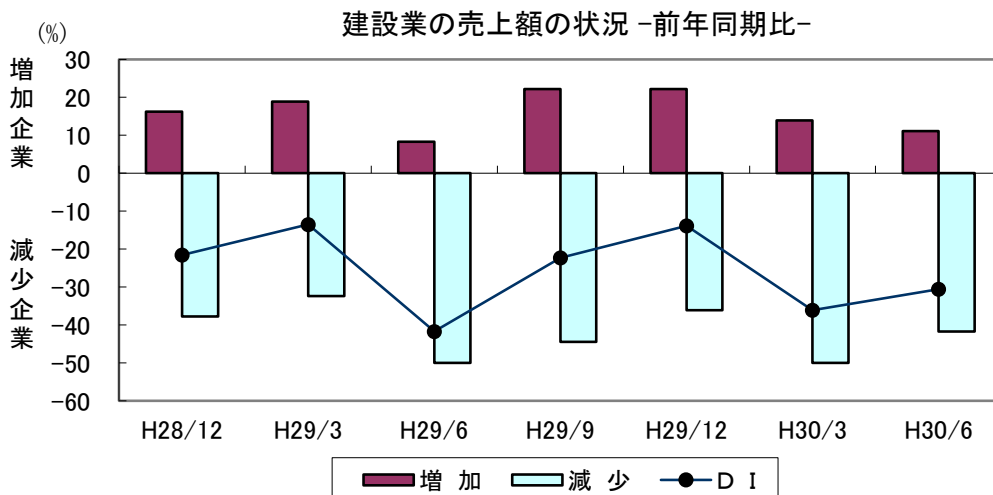
◎完成工事額状況

今期の状況を前年同期比で、「増加」と回答した企業は前期から8.3ポイント減少し、13.9%となった。一方「減少」と回答した企業は前期から13.9ポイント増加し、50.0%となった。今期のDI値は、前期DI値と比較して前期から22.2ポイント悪化し、マイナス36.1ポイントと大幅な下向き傾向となっている。

来期DI値の見通しは、今期DI値と比較して5.5ポイント改善し、マイナス30.6ポイントとほぼ横ばい傾向にあり、「増加」と回答した企業が2.8ポイント減少、「減少」と回答した企業が8.3ポイント減少であることから、ほぼ横ばいの見通しとなっている。

◎建設業の完成工事額 (前年同期比)

年 / 月	前期				今期		見通し
	H28/12	H29/3	H29/6	H29/9	H29/12	H30/3	H30/6
増加	16.2	18.9	8.3	22.2	22.2	13.9	11.1
減少	37.8	32.4	50.0	44.5	36.1	50.0	41.7
D I	△ 21.6	△ 13.5	△ 41.7	△ 22.3	△ 13.9	△ 36.1	△ 30.6



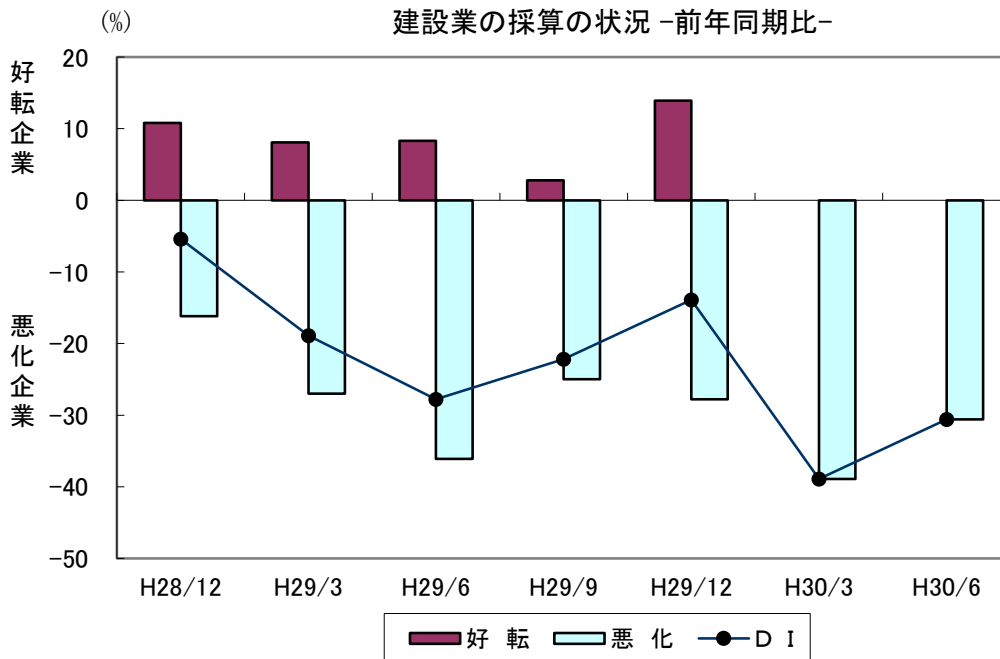
◎採算状況

今期の状況を前年同期比で、「好転」と回答した企業は前期から13.9ポイント減少し、0.0%となった。一方「悪化」と回答した企業は前期から11.1ポイント増加し、38.9%となった。今期のDI値は、前期DI値と比較して前期から25.0ポイント悪化し、マイナス38.9ポイントと大幅な下向き傾向となっている。

来期DI値の見通しは、今期DI値と比較して8.3ポイント改善し、マイナス30.6ポイントとやや上向き傾向にあり、「好転」と回答した企業が今期と同様の0.0%、「悪化」と回答した企業が8.3ポイント減少であることから、やや上向きの見通しとなっている。

◎建設業の採算（前年同期比）

年 / 月					前期	今期	見通し
	H28/12	H29/3	H29/6	H29/9	H29/12	H30/3	H30/6
好転	10.8	8.1	8.3	2.8	13.9	0.0	0.0
悪化	16.2	27.0	36.1	25.0	27.8	38.9	30.6
D I	△ 5.4	△ 18.9	△ 27.8	△ 22.2	△ 13.9	△ 38.9	△ 30.6



◎資金繰り状況

今期の状況を前年同期比で、「好転」と回答した企業は前期と同様の5.7%となった。一方「悪化」と回答した企業は前期から2.9ポイント増加し、14.3%となった。今期のDI値は、前期DI値と比較して前期から2.9ポイント悪化し、マイナス8.6ポイントとほぼ横ばい傾向となっている。

来期DI値の見通しは、今期DI値と比較して0.1ポイント改善し、マイナス8.5ポイントと横ばい傾向にあり、「好転」と回答した企業が2.8ポイント減少、「悪化」と回答した企業が2.9ポイント減少であることから、横ばいの見通しとなっている。

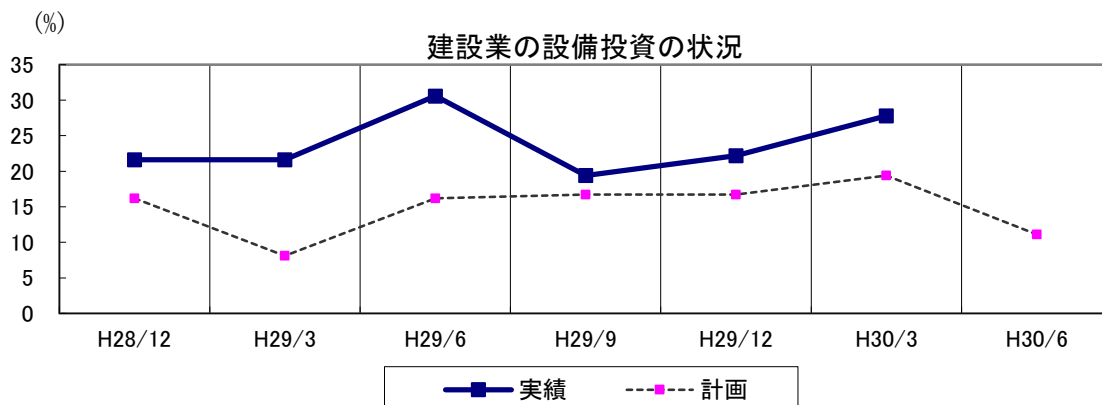
◎建設業の資金繰り（前年同期比）

年 / 月					前期	今期	見通し
	H28/12	H29/3	H29/6	H29/9	H29/12	H30/3	H30/6
好転	11.1	16.7	5.9	2.9	5.7	5.7	2.9
悪化	5.6	11.1	20.6	8.6	11.4	14.3	11.4
D I	5.5	5.6	△ 14.7	△ 5.7	△ 5.7	△ 8.6	△ 8.5

◎設備投資状況

今期の実施企業は、前期実績と比べ前期から5.6ポイント増加し27.8%となっている。投資内容では「建設機械」、「車両・運搬具」が40.0%、「OA機器」が30.0%、「土地」、「建物」が10.0%で、他は0%となっている。

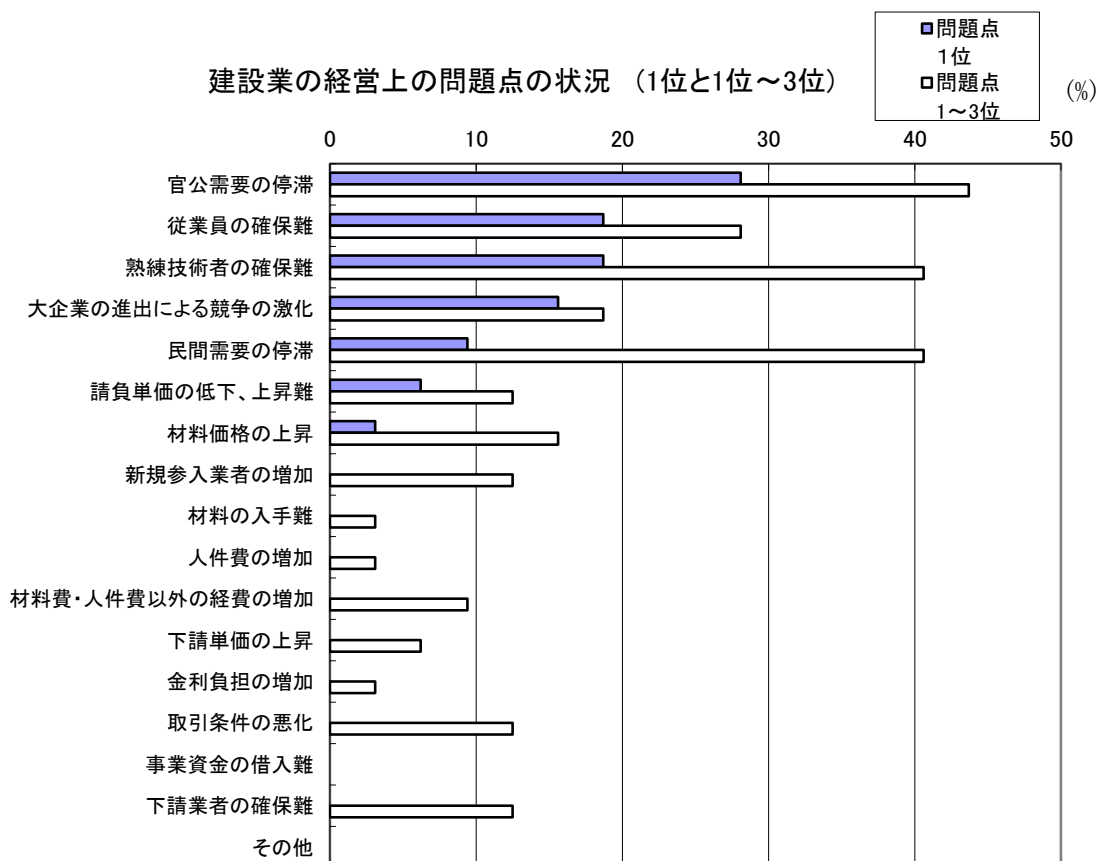
来期に設備投資を計画している企業は11.1%であり、今期計画から8.3ポイント減少、今期実績からは16.7ポイント減少している。



◎経営上の問題点

企業が第1位とあげた問題点は、「官公需要の停滞」が28.1%、「従業員の確保難」、「熟練技術者の確保難」が18.7%、「大企業の進出による競争の激化」が15.6%、他は10%未満となっている。

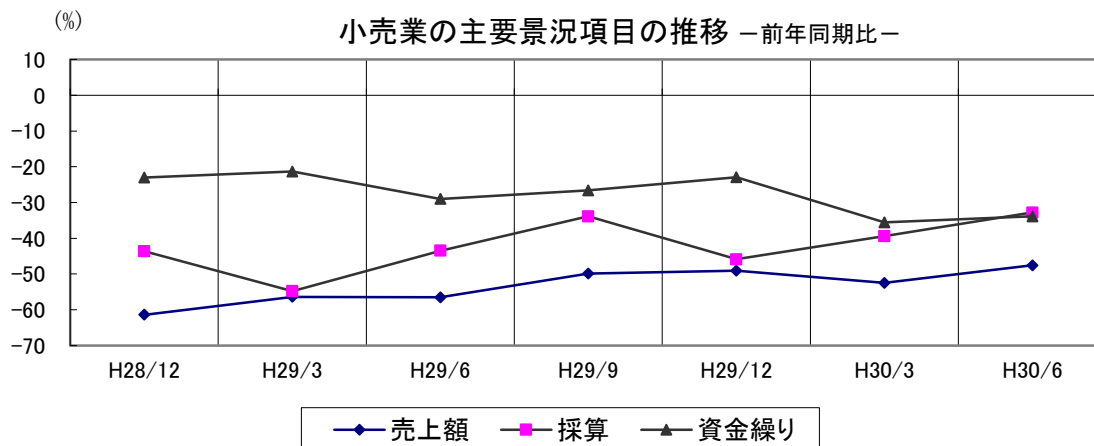
第1位～3位までの合計の問題点は、「官公需要の停滞」(複数回答以下同じ)が43.7%、「熟練技術者の確保難」、「民間需要の停滞」が40.6%、「従業員の確保難」が28.1%、「大企業の進出による競争の激化」が18.7%、「材料価格の上昇」が15.6%、「請負単価の低下、上昇難」、「新規参入業者の増加」、「取引条件の悪化」、「下請業者の確保難」が12.5%、他は10%未満となっている。



4. 小売業

今期(平成30年 1～3月期)の前年同期比DI値は、前期DI値と比較して売上高でマイナス52.5ポイント(3.4ポイント悪化のほぼ横ばい)、採算でマイナス39.4ポイント(6.5ポイント改善のやや上向き)、資金繰りでマイナス35.6ポイント(12.7ポイント悪化の下向き)と、売上高でほぼ現状維持、採算でやや好転、資金繰りで悪化となっている。

来期(平成30年 4～6月期)見通しの前年同期比DI値は、今期DI値と比較して売上高でマイナス47.6ポイント(4.9ポイント改善のほぼ横ばい)、採算でマイナス32.8ポイント(6.6ポイント改善のやや上向き)、資金繰りでマイナス33.9ポイント(1.7ポイント改善のほぼ横ばい)の見通しと、売上高、資金繰りでほぼ現状維持、採算でやや好転の見通しとなっている。



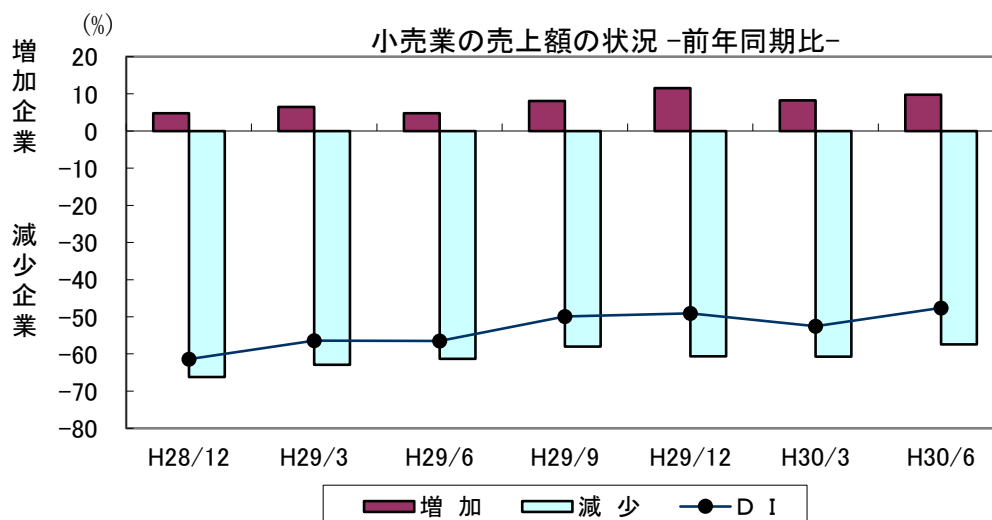
◎売上額状況

今期の状況を前年同期比で、「増加」と回答した企業は前期から3.3ポイント減少し、8.2%となった。一方「減少」と回答した企業は前期から0.1ポイント増加し、60.7%となった。今期のDI値は、前期DI値と比較して前期から3.4ポイント悪化し、マイナス52.5ポイントとほぼ横ばい傾向となっている。

来期DI値の見通しは、今期DI値と比較して4.9ポイント改善し、マイナス47.6ポイントとほぼ横ばい傾向にあり、「増加」と回答した企業が1.6ポイント増加、「減少」と回答した企業が3.3ポイント減少であることから、ほぼ横ばいの見通しとなっている。

◎小売業の売上額 (前年同期比)

年 / 月					前期	今期	見通し
	H28/12	H29/3	H29/6	H29/9	H29/12	H30/3	H30/6
増加	4.8	6.5	4.8	8.1	11.5	8.2	9.8
減少	66.2	62.9	61.3	58.0	60.6	60.7	57.4
D I	△ 61.4	△ 56.4	△ 56.5	△ 49.9	△ 49.1	△ 52.5	△ 47.6



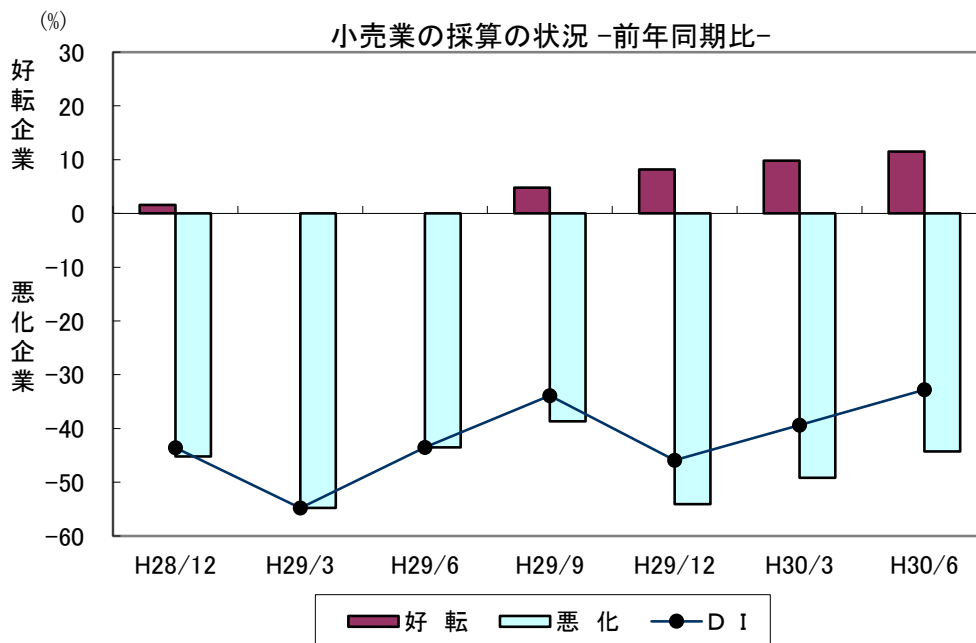
◎採算状況

今期の状況を前年同期比で、「好転」と回答した企業は前期から1.6ポイント増加し、9.8%となった。一方「悪化」と回答した企業は前期から4.9ポイント減少し、49.2%となった。今期のDI値は、前期DI値と比較して前期から6.5ポイント改善し、マイナス39.4ポイントとやや上向き傾向となっている。

来期DI値の見通しは、今期DI値と比較して6.6ポイント改善し、マイナス32.8ポイントとやや上向き傾向にあり、「好転」と回答した企業が1.7ポイント増加、「悪化」と回答した企業が4.9ポイント減少であることから、やや上向きの見通しとなっている。

◎小売業の採算（前年同期比）

年 / 月					前期	今期	見通し
	H28/12	H29/3	H29/6	H29/9	H29/12	H30/3	H30/6
好転	1.6	0.0	0.0	4.8	8.2	9.8	11.5
悪化	45.2	54.8	43.5	38.7	54.1	49.2	44.3
D I	△ 43.6	△ 54.8	△ 43.5	△ 33.9	△ 45.9	△ 39.4	△ 32.8



◎資金繰り状況

今期の状況を前年同期比で、「好転」と回答した企業は前期から6.6ポイント減少し0.0%であった。一方「悪化」と回答した企業は前期から6.1ポイント増加し、35.6%となった。今期のDI値は、前期DI値と比較して前期から12.7ポイント悪化し、マイナス35.6ポイントと下向き傾向となっている。

来期DI値の見通しは、今期DI値と比較して1.7ポイント改善し、マイナス33.9ポイントとほぼ横ばい傾向にあり、「好転」と回答した企業が1.7ポイント増加、「悪化」と回答した企業が今期と同様の35.6%であることから、ほぼ横ばいの見通しとなっている。

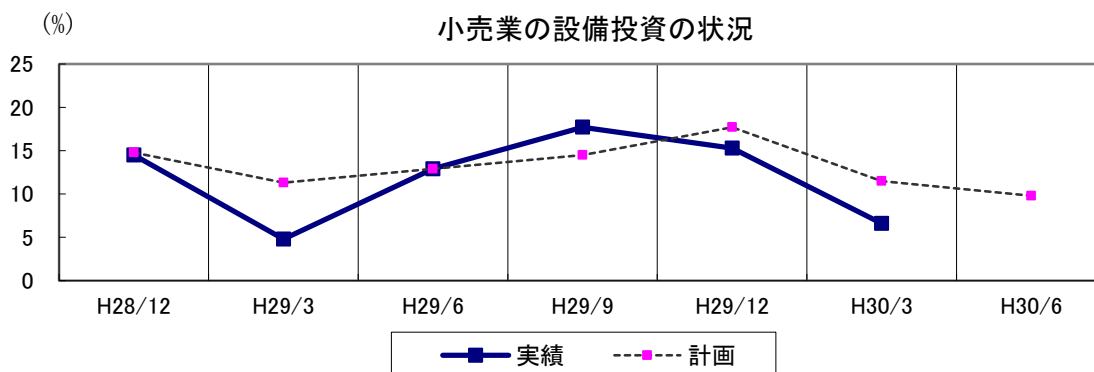
◎小売業の資金繰り（前年同期比）

年 / 月					前期	今期	見通し
	H28/12	H29/3	H29/6	H29/9	H29/12	H30/3	H30/6
好転	1.6	0.0	0.0	1.7	6.6	0.0	1.7
悪化	24.6	21.3	29.0	28.3	29.5	35.6	35.6
D I	△ 23.0	△ 21.3	△ 29.0	△ 26.6	△ 22.9	△ 35.6	△ 33.9

◎設備投資状況

今期の実施企業は、前期実績と比べ前期から8.7ポイント減少し6.6%となっている。投資内容では「店舗」、「付帯施設」、「福利厚生施設」、「その他」が25.0%で、他は0%となっている。

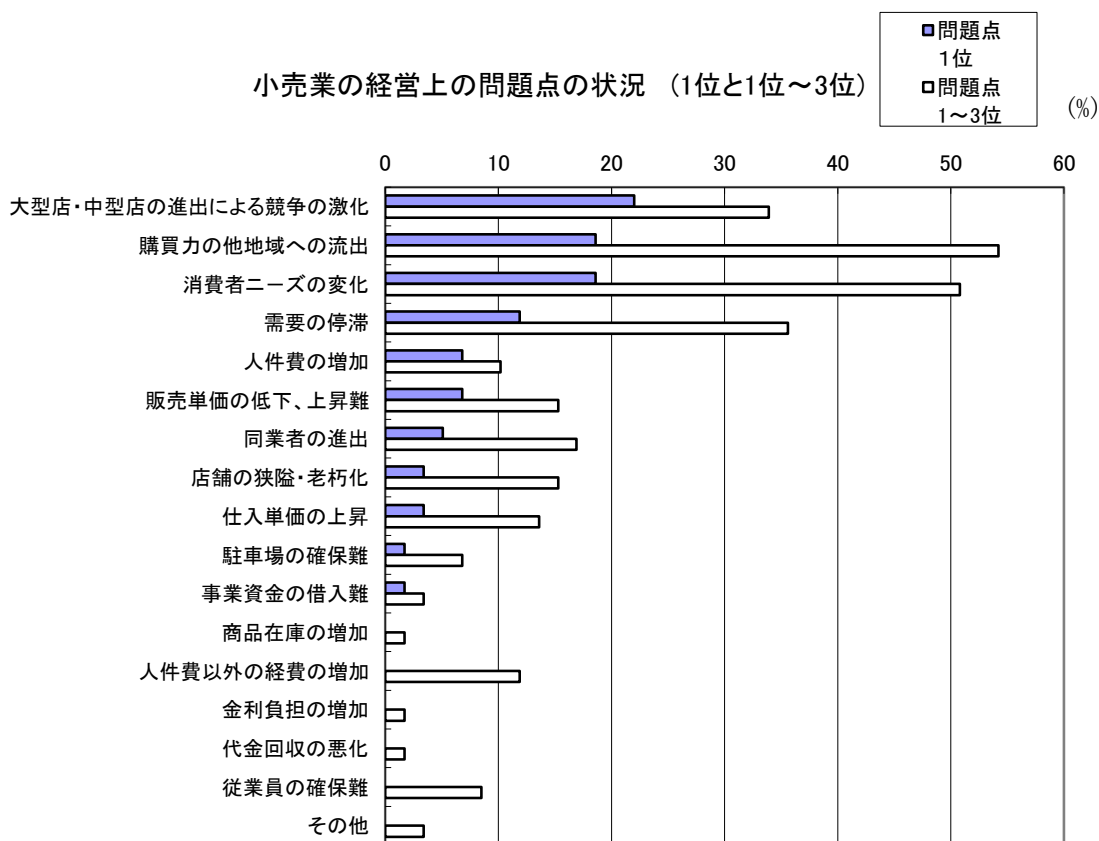
来期に設備投資を計画している企業は9.8%であり、今期計画から1.7ポイント減少、今期実績からは3.2ポイント増加している。



◎経営上の問題点

企業が第1位とあげた問題点は、「大型店・中型店の進出による競争の激化」が22.0%、「購買力の他地域への流出」、「消費者ニーズの変化」が18.6%、「需要の停滞」が11.9%、他は10%未満となっている。

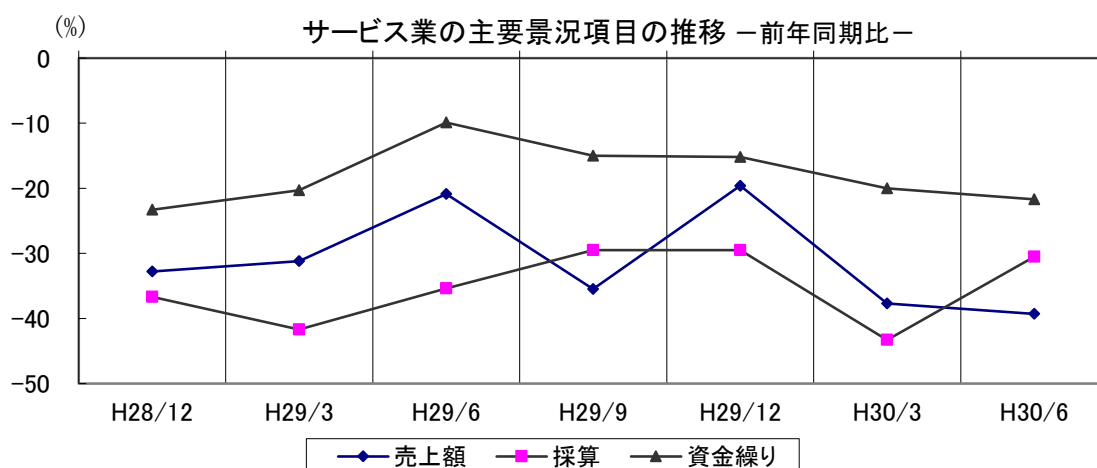
第1位～3位までの合計の問題点は、「購買力の他地域への流出」(複数回答以下同じ)が54.2%、「消費者ニーズの変化」が50.8%、「需要の停滞」が35.6%、「大型店・中型店の進出による競争の激化」が33.9%、「同業者の進出」が16.9%、「販売単価の低下、上昇難」、「店舗の狭隘・老朽化」が15.3%、「仕入単価の上昇」が13.6%、「人件費以外の経費の増加」が11.9%、「人件費の増加」が10.2%、他は10%未満となっている。



5. サービス業

今期(平成30年 1～3月期)の前年同期比DI値は、前期DI値と比較して売上高でマイナス37.7ポイント(18.1ポイント悪化の下向き)、採算でマイナス43.3ポイント(13.8ポイント悪化の下向き)、資金繰りでマイナス20.0ポイント(4.8ポイント悪化のほぼ横ばい)と、売上高、採算で悪化、資金繰りでほぼ現状維持となっている。

来期(平成30年 4～6月期)見通しの前年同期比DI値は、今期DI値と比較して売上高でマイナス39.3ポイント(1.6ポイント悪化のほぼ横ばい)、採算でマイナス30.5ポイント(12.8ポイント改善の上向き)、資金繰りでマイナス21.7ポイント(1.7ポイント悪化のほぼ横ばい)と、売上高、資金繰りでほぼ現状維持、採算で好転の見通しとなっている。



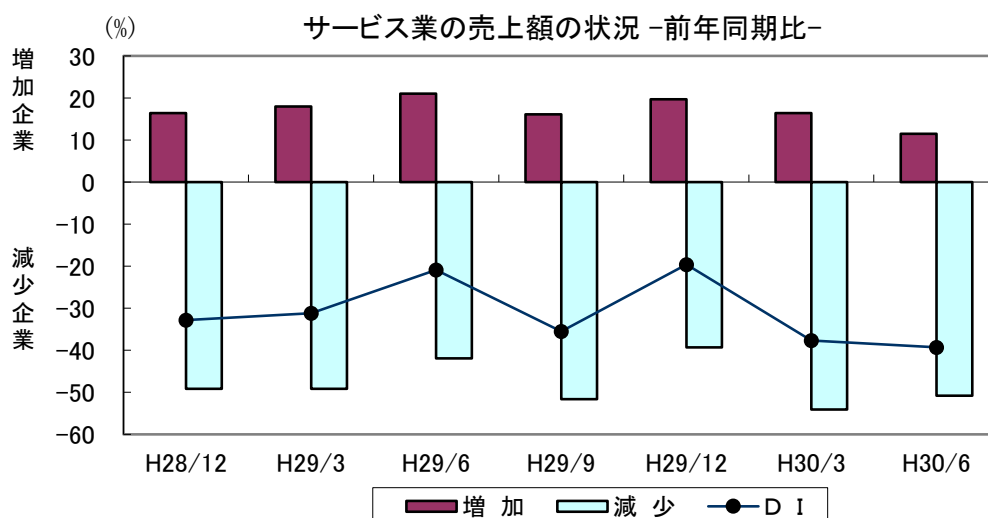
◎売上額状況

今期の状況を前年同期比で、「増加」と回答した企業は前期から3.3ポイント減少し、16.4%となった。一方「減少」と回答した企業は前期から14.8ポイント増加し、54.1%となった。今期のDI値は、前期DI値と比較して前期から18.1ポイント悪化し、マイナス37.7ポイントと下向き傾向となっている。

来期DI値の見通しは、今期DI値と比較して1.6ポイント悪化し、マイナス39.3ポイントとほぼ横ばい傾向にあり、「増加」と回答した企業が4.9ポイント減少、「減少」と回答した企業が3.3ポイント減少であることから、ほぼ横ばいの見通しとなっている。

◎サービス業の売上額（前年同期比）

					前 期	今 期	見通し
年 / 月	H28/12	H29/3	H29/6	H29/9	H29/12	H30/3	H30/6
増 加	16.4	18.0	21.0	16.1	19.7	16.4	11.5
減 少	49.2	49.2	41.9	51.6	39.3	54.1	50.8
D I	△ 32.8	△ 31.2	△ 20.9	△ 35.5	△ 19.6	△ 37.7	△ 39.3



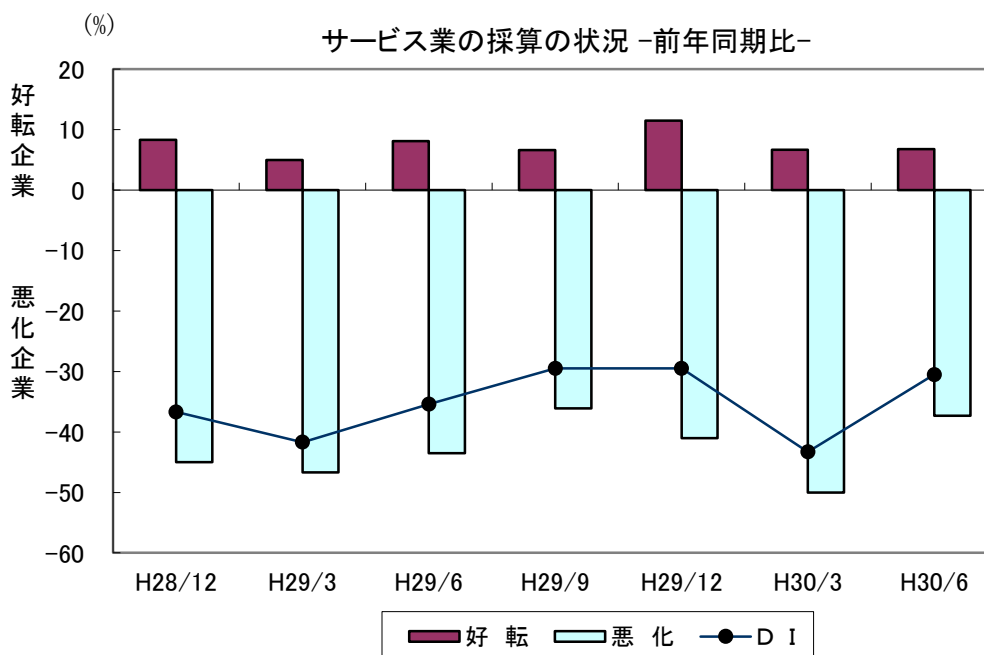
◎採算状況

今期の状況を前年同期比で、「好転」と回答した企業は前期から4.8ポイント減少し、6.7%となった。一方「悪化」と回答した企業は前期から9.0ポイント増加し、50.0%となった。今期のDI値は、前期DI値と比較して前期から13.8ポイント悪化し、マイナス43.3ポイントと下向き傾向となっている。

来期DI値の見通しは、今期DI値と比較して12.8ポイント改善し、マイナス30.5ポイントと上向き傾向にあり、「好転」と回答した企業が0.1ポイント増加、「悪化」と回答した企業が12.7ポイント減少であることから、上向きの見通しとなっている。

◎サービス業の採算（前年同期比）

年 / 月					前期	今期	見通し
	H28/12	H29/3	H29/6	H29/9	H29/12	H30/3	H30/6
好転	8.3	5.0	8.1	6.6	11.5	6.7	6.8
悪化	45.0	46.7	43.5	36.1	41.0	50.0	37.3
D I	△ 36.7	△ 41.7	△ 35.4	△ 29.5	△ 29.5	△ 43.3	△ 30.5



◎資金繰り状況

今期の状況を前年同期比で、「好転」と回答した企業は前期から0.1ポイント減少し、3.3%となった。一方「悪化」と回答した企業は前期から4.7ポイント増加し、23.3%となった。今期のDI値は、前期DI値と比較して前期から4.8ポイント悪化し、マイナス20.0ポイントとほぼ横ばい傾向となっている。

来期DI値の見通しは、今期DI値と比較して1.7ポイント悪化で、マイナス21.7ポイントとほぼ横ばい傾向にあり、「好転」と回答した企業が1.7ポイント増加、「悪化」と回答した企業が3.4ポイント増加であることから、ほぼ横ばいの見通しとなっている。

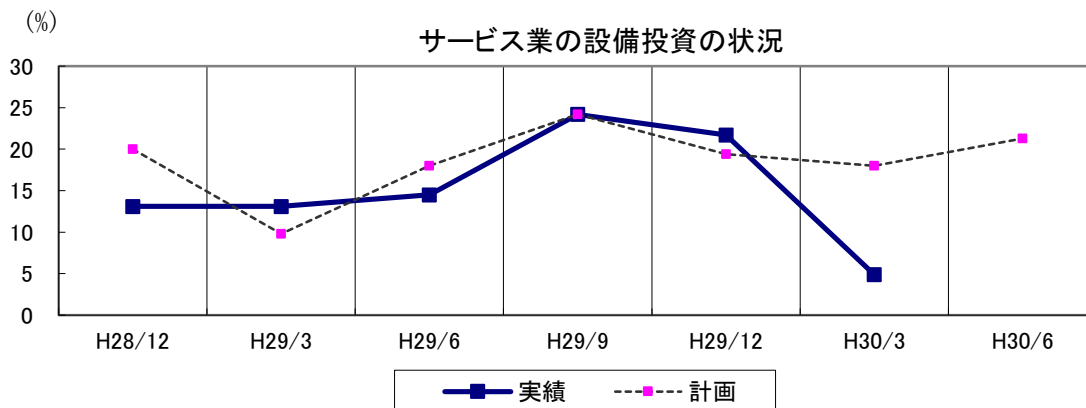
◎サービス業の資金繰り（前年同期比）

年 / 月					前期	今期	見通し
	H28/12	H29/3	H29/6	H29/9	H29/12	H30/3	H30/6
好転	6.7	5.1	4.9	3.3	3.4	3.3	5.0
悪化	30.0	25.4	14.8	18.3	18.6	23.3	26.7
D I	△ 23.3	△ 20.3	△ 9.9	△ 15.0	△ 15.2	△ 20.0	△ 21.7

◎設備投資状況

今期の実施企業は、前期実績と比べ前期から16.8ポイント減少し4.9%となっている。投資内容では「サービス」、「OA機器」、「その他」が33.3%で、他は0%となっている。

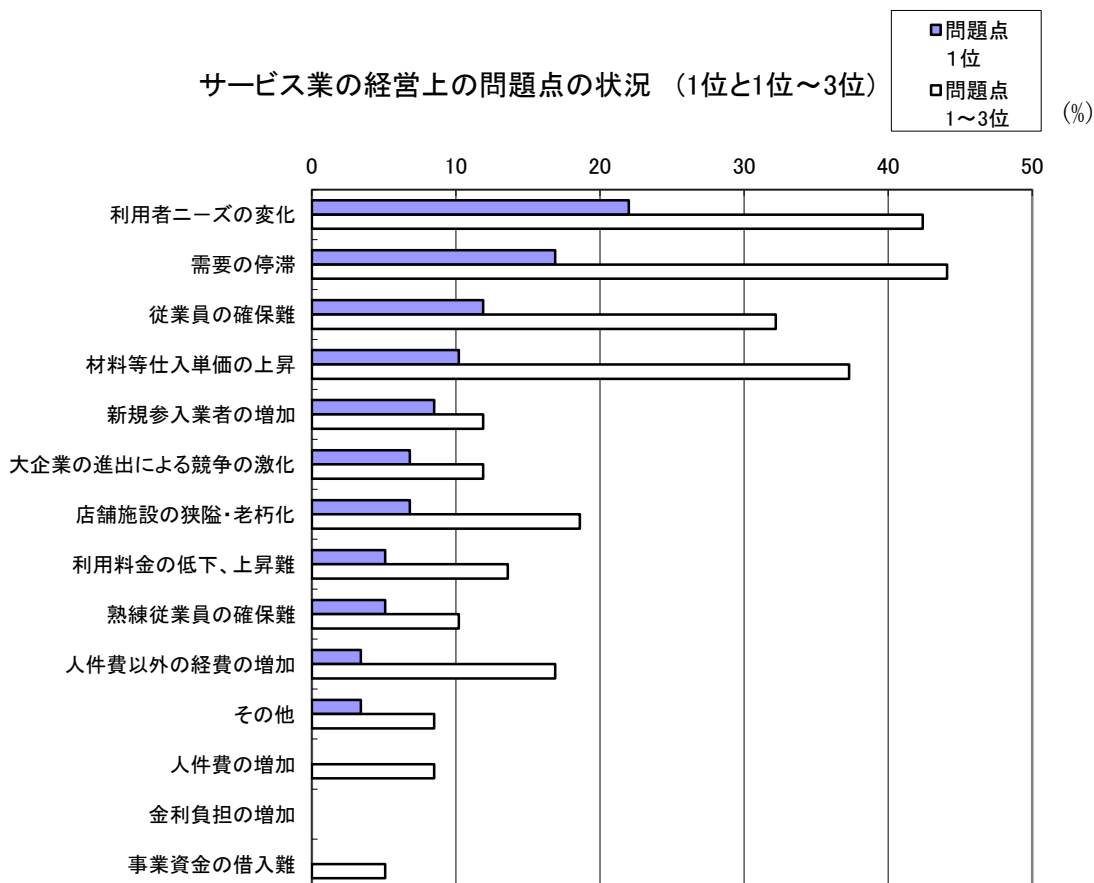
来期に設備投資を計画している企業は21.3%であり、今期計画から3.3ポイント増加、今期実績からは16.4ポイント増加している。



◎経営上の問題点

企業が第1位とあげた問題点は、「利用者ニーズの変化」が22.0%、「需要の停滞」が16.9%、「従業員の確保難」が11.9%、「材料等仕入単価の上昇」が10.2%、他は10%未満となっている。

第1位～3位までの合計の問題点は、「需要の停滞」(複数回答以下同じ)が44.1%、「利用者ニーズの変化」が42.4%、「材料等仕入単価の上昇」が37.3%、「従業員の確保難」が32.2%、「店舗施設の狭隘・老朽化」が18.6%、「人件費以外の経費の増加」が16.9%、「利用料金の低下、上昇難」が13.6%、「新規参入者の増加」、「大企業の進出による競争の激化」が11.9%、「熟練従業員の確保難」が10.2%、他は10%未満となっている。



調査対象企業の

(1) 業種別(中分類)企業数

製 造 業				建 設 業			
業 種	企 業 数	構 成 比 (%)		業 種	企 業 数	構 成 比 (%)	
食 料 品	12	24.5		総 合 工 事 業	26	72.2	
飲 料 ・ 飼 料 ・ た ば こ	1	2.0		職 別 工 事 業	6	16.7	
織 維 工 業	1	2.0		設 備 工 事 業	4	11.1	
衣 服 ・ そ の 他 織 維 製 品	1	2.0					
木 材 ・ 木 製 品	1	2.0					
家 具 ・ 装 備 品	1	2.0					
パ ル プ ・ 紙 ・ 紙 加 工 品							
印 刷 ・ 同 関 連 産 業	3	6.1					
化 学 工 業							
プ ラ ス チ ッ ク 製 品	1	2.0					
窯 業 ・ 土 石 製 品	1	2.0					
鉄 鋼 業							
金 属 製 品	5	10.2					
一 般 機 械 器 具	8	16.3					
電 気 機 械 器 具	1	2.0					
情 報 通 信 機 械 器 具							
電 子 部 品							
輸 送 用 機 械 器 具	2	4.1					
精 密 機 械 器 具	3	6.1					
そ の 他	8	16.3					
合 計	49	100.0		合 計	36	100.0	

(2) 従業員数別企業数

従 業 員	製 造 業		建 設 業		小 売 業		サ ー ビ ス 業	
	企 業 数	構 成 比 (%)	企 業 数	構 成 比 (%)	企 業 数	構 成 比 (%)	企 業 数	構 成 比 (%)
0 ～ 2 人	17	34.7	7	19.4	45	73.8	33	54.1
3 ～ 5	10	20.4	7	19.4	13	21.3	16	26.2
6 ～ 10	5	10.2	8	22.2	3	4.9	8	13.1
11 ～ 20	9	18.4	10	27.8			3	4.9
21 ～ 50	5	10.2	3	8.3			1	1.6
51 ～ 100	2	4.1	1	2.8				
101 ～ 300	1	2.0						
合 計	49	100.0	36	100.0	61	100.0	61	100.0

業種別・規模別内訳

小 売 業				サ ー ビ ス 業			
業 種	企 業 数	構 成 比 (%)		業 種	企 業 数	構 成 比 (%)	
各 種 商 品	4	6.6		旅 館 ・ そ の 他 の 宿 泊 所	10	16.4	
織 物 ・ 衣 服 ・ 身 の 回 り 品	6	9.8		洗 濯 業 ・ 理 美 容 業	13	21.3	
飲 食 料 品	25	41.0		一 般 飲 食 店	18	29.5	
自 動 車 ・ 自 転 車	2	3.3		運 送 業	6	9.8	
家 具 ・ 建 具 ・ じ ゅ う 器	3	4.9		自 動 車 整 備 業	6	9.8	
そ の 他	21	34.4		そ の 他	8	13.1	
合 計	61	100.0		合 計	61	100.0	

福島県商工会連合会および各広域指導センター住所

名 称	郵便番号	住 所	電 話	F A X
福島県商工会連合会	960-8053	福島市三河南町1番20号 (コラッセふくしま9F)	024-525-3411	024-525-3413
中通り広域指導センター	962-0028	須賀川市茶畑町46-105	0248-94-2680	0248-94-2677
会津広域指導センター	969-6195	大沼郡会津美里町字北川原41 会津美里町役場本郷庁舎3F	0242-93-5607	0242-56-3815
浜通り広域指導センター	970-8026	いわき市平堂根町4の17 いわき中央ビル5F	0246-25-1011	0246-25-1013